

Tabla I. Evolución de las donaciones del presupuesto del Ministerio de Educación en miles de RD\$, 2007-2020.

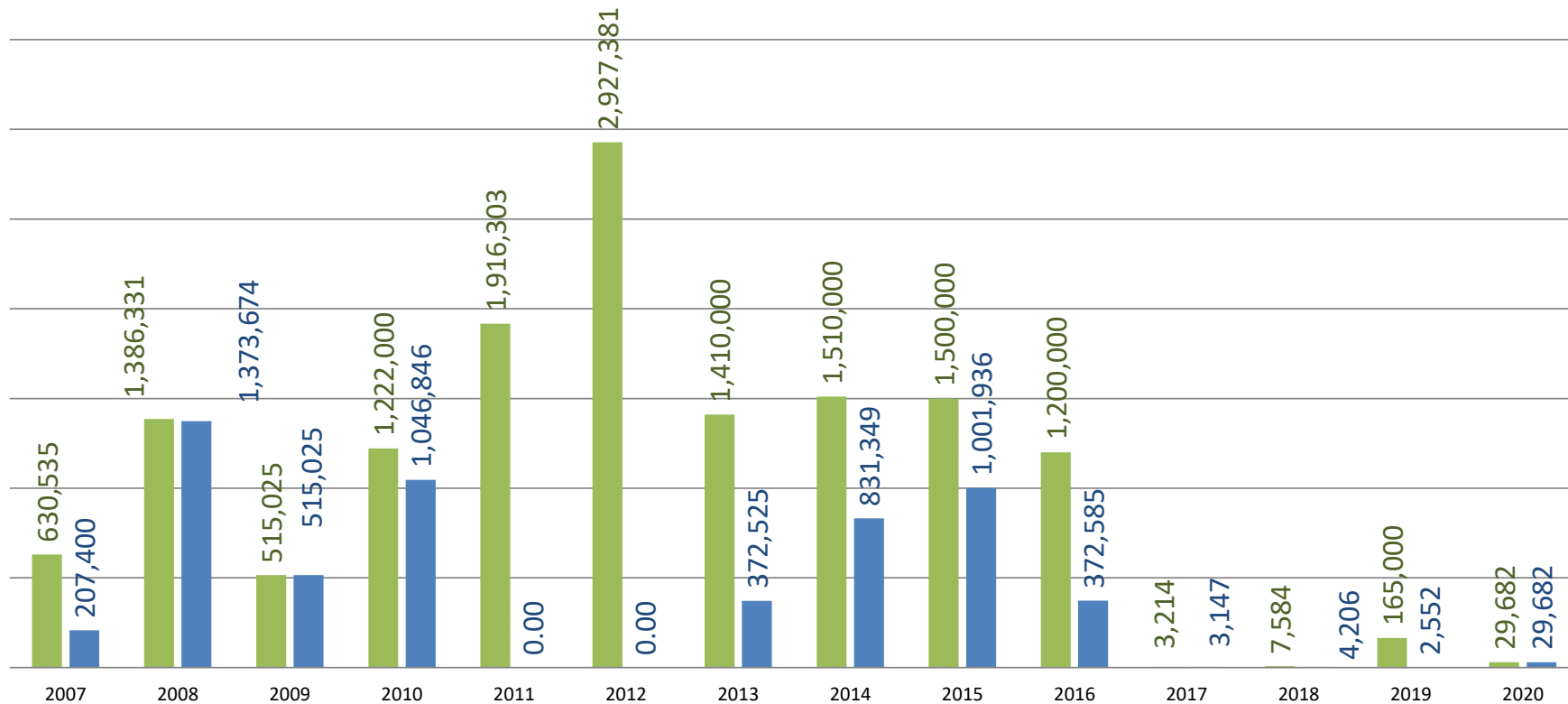
	Presupuesto Aprobado (Todas las fuentes de financiamiento)	Presupuesto Ejecutado	% Ejecución	Donaciones Presupuestadas	Variación Porcentual	Porcentaje del Presupuesto Aprobado	Donaciones Ejecutadas	Donaciones Ejecutadas como % del Presupuesto Ejecutado	Porcentaje Ejecutado de las Donaciones
2007	25,511,782	25,371,066	<b>99.45%</b>	630,535		<b>2.47%</b>	207,400	<b>0.82%</b>	<b>32.89%</b>
2008	29,244,231	27,363,018	<b>93.57%</b>	1,386,331	119.87%	<b>4.74%</b>	1,373,674	<b>5.02%</b>	<b>99.09%</b>
2009	33,111,956	31,364,797	<b>94.72%</b>	515,025	-62.85%	<b>1.56%</b>	515,025	<b>1.64%</b>	<b>100.00%</b>
2010	37,253,571	35,398,803	<b>95.02%</b>	1,222,000	137.27%	<b>3.28%</b>	1,046,846	<b>2.96%</b>	<b>85.67%</b>
2011	41,545,613	38,386,161	<b>92.40%</b>	1,916,303	56.82%	<b>4.61%</b>	0.00	<b>0.00%</b>	<b>0.00%</b>
2012	58,590,423	51,456,053	<b>87.82%</b>	2,927,381	52.76%	<b>5.00%</b>	0.00	<b>0.00%</b>	<b>0.00%</b>
2013	99,628,120	95,691,348	<b>96.05%</b>	1,410,000	-51.83%	<b>1.42%</b>	372,525	<b>0.39%</b>	<b>26.42%</b>
2014	109,170,290	105,870,313	<b>96.98%</b>	1,510,000	7.09%	<b>1.38%</b>	831,349	<b>0.79%</b>	<b>55.06%</b>
2015	119,363,225	115,865,742	<b>97.07%</b>	1,500,000	-0.66%	<b>1.26%</b>	1,001,936	<b>0.86%</b>	<b>66.80%</b>
2016	129,873,683	127,249,370	<b>97.98%</b>	1,200,000	-20.00%	<b>0.92%</b>	372,585	<b>0.29%</b>	<b>31.05%</b>
2017	143,012,165	142,249,337	<b>99.47%</b>	3,214	-99.73%	<b>0.00%</b>	3,147	<b>0.00%</b>	<b>97.92%</b>
2018	153,009,862	152,362,431	<b>99.58%</b>	7,584	136.01%	<b>0.00%</b>	4,206	<b>0.00%</b>	<b>55.45%</b>
2019	170,605,650	169,237,795	<b>99.20%</b>	165,000	2075.52%	<b>0.10%</b>	2,552	<b>0.00%</b>	<b>1.55%</b>
2020	205,335,831	201,501,224	<b>98.13%</b>	29,682	-82.01%	<b>0.01%</b>	29,682	<b>0.01%</b>	<b>100.00%</b>
<b>Total</b>	<b>1,355,256,401</b>	<b>1,319,367,456</b>	<b>97.35%</b>	<b>14,393,373</b>		<b>1.06%</b>	<b>5,731,244</b>	<b>0.43%</b>	<b>39.82%</b>

Nota 1: En 2011 y 2012 no se desembolsaron las cantidades presupuestadas.

Fuente: Ministerio de Educación y Ministerio de Hacienda

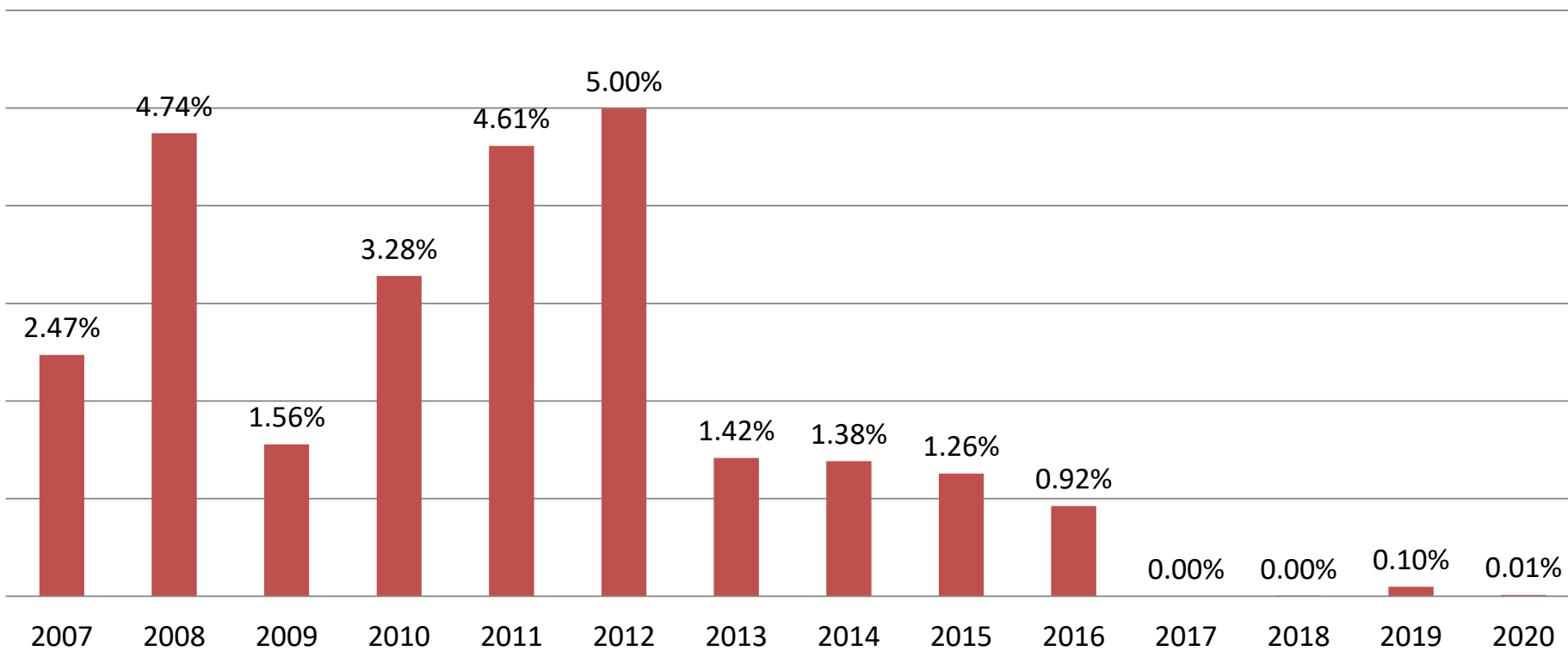
## Evolución de las donaciones ejecutadas por el MinerD En miles de RD\$ 2007-2020

■ Donaciones Presupuestadas      ■ Donaciones Ejecutadas



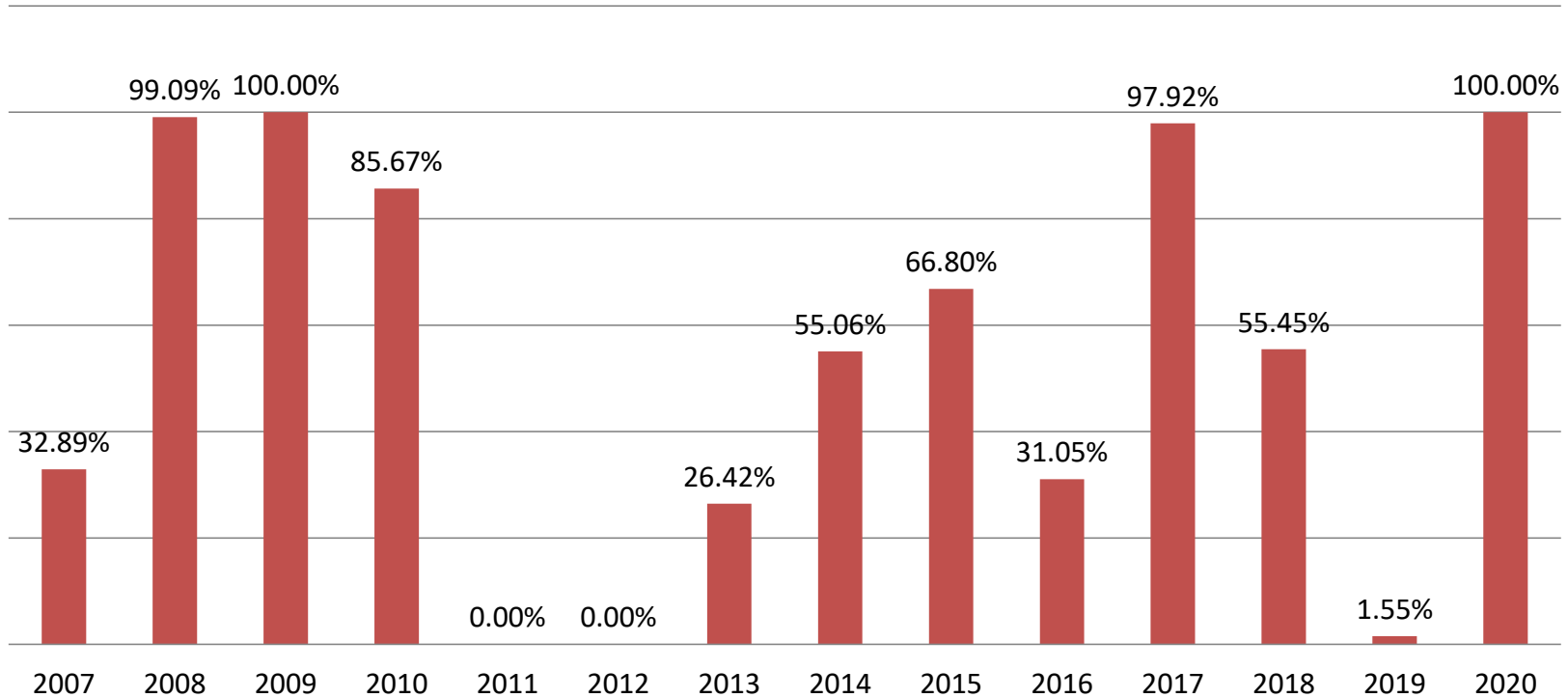
## Evolución de las donaciones programadas como porcentaje del presupuesto aprobado del Minerd 2007-2020

■ Porcentaje del Presupuesto Aprobado



## Porcentaje de las donaciones ejecutadas con respecto al programado 2007-2020

■ Porcentaje Ejecutado de las Donaciones



## Donaciones como porcentaje del presupuesto aprobado y ejecutado del MinerD Período 2007-2020

■ Porcentaje del Presupuesto Aprobado    ■ Donaciones Ejecutadas como % del Presupuesto Ejecutado

