



Consideraciones Anteproyecto de Presupuesto 2020

Oficina Nacional de Planificación y Desarrollo Educativo

ÍNDICE

- INTRODUCCIÓN
- PREMISAS FORMULACIÓN
PRESUPUESTARIA 2020
- ANÁLISIS COMPARATIVO
PRESUPUESTO 2019-PROPUESTA
2020
- PRINCIPALES PRODUCTOS DE LA
PROGRAMACIÓN 2020





INTRODUCCIÓN



Introducción

El Anteproyecto de Presupuesto 2020 del Ministerio de Educación fue formulado, siendo consecuente con la programación física y tomando en cuenta los compromisos generados durante el ejercicio fiscal 2019, la disponibilidad presupuestaria, y el aumento de costos de operación (principalmente los de índole corriente en el Gasto Total en Personal y Alimentación).





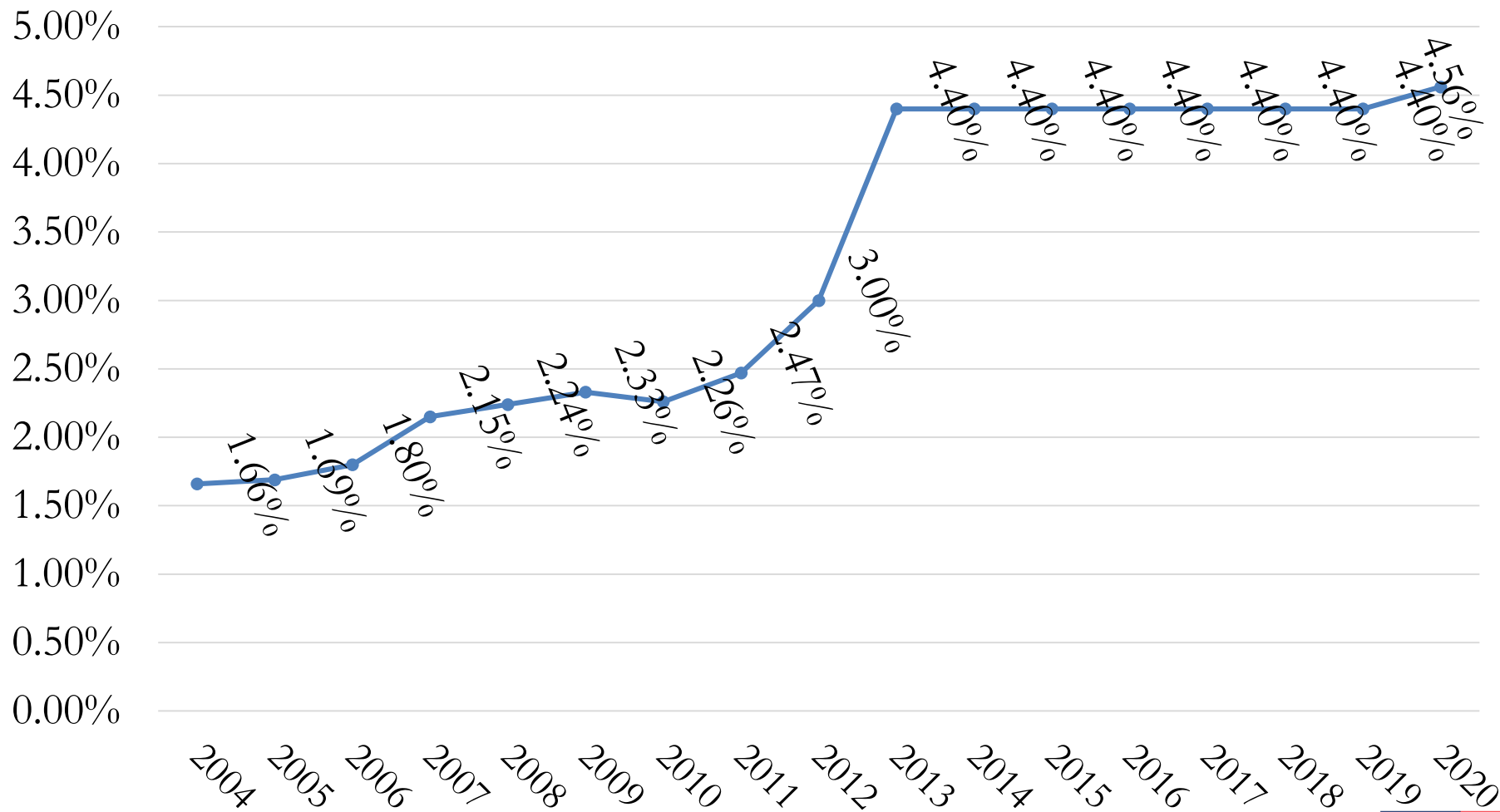
PREMISAS FORMULACIÓN PRESUPUESTARIA 2020

Contexto Macroeconómico

Variables Macroeconómicas	2019	2020
Nivel de Crecimiento Real del PIB (Proyecciones MEPyD)	5.25	5.00
Inflación Proyectada (Proyecciones MEPyD)	4.00	4.00
Tasa de Cambio (Proyecciones MEPyD)	52.18	54.26
Inversión en Educación Pre-Universitaria en RD\$	170,570,152,783	197,363,720,015
PIB Corriente Proyectado en RD\$ (Proyecciones MEPyD)	4,318,658,400,000	4,742,035,800,000



Gasto Función Educación como Porcentaje del PIB



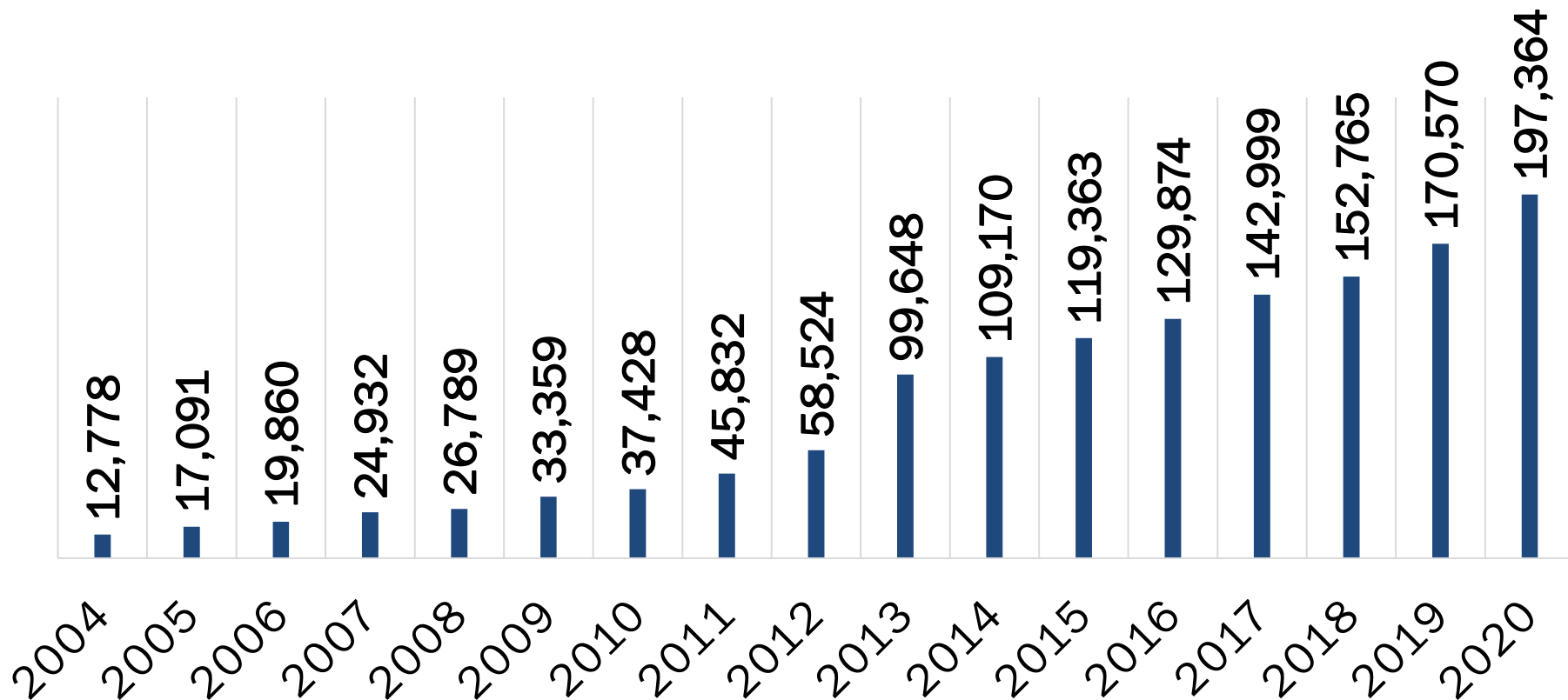


Repercusiones Histórico Financieras del Presupuesto

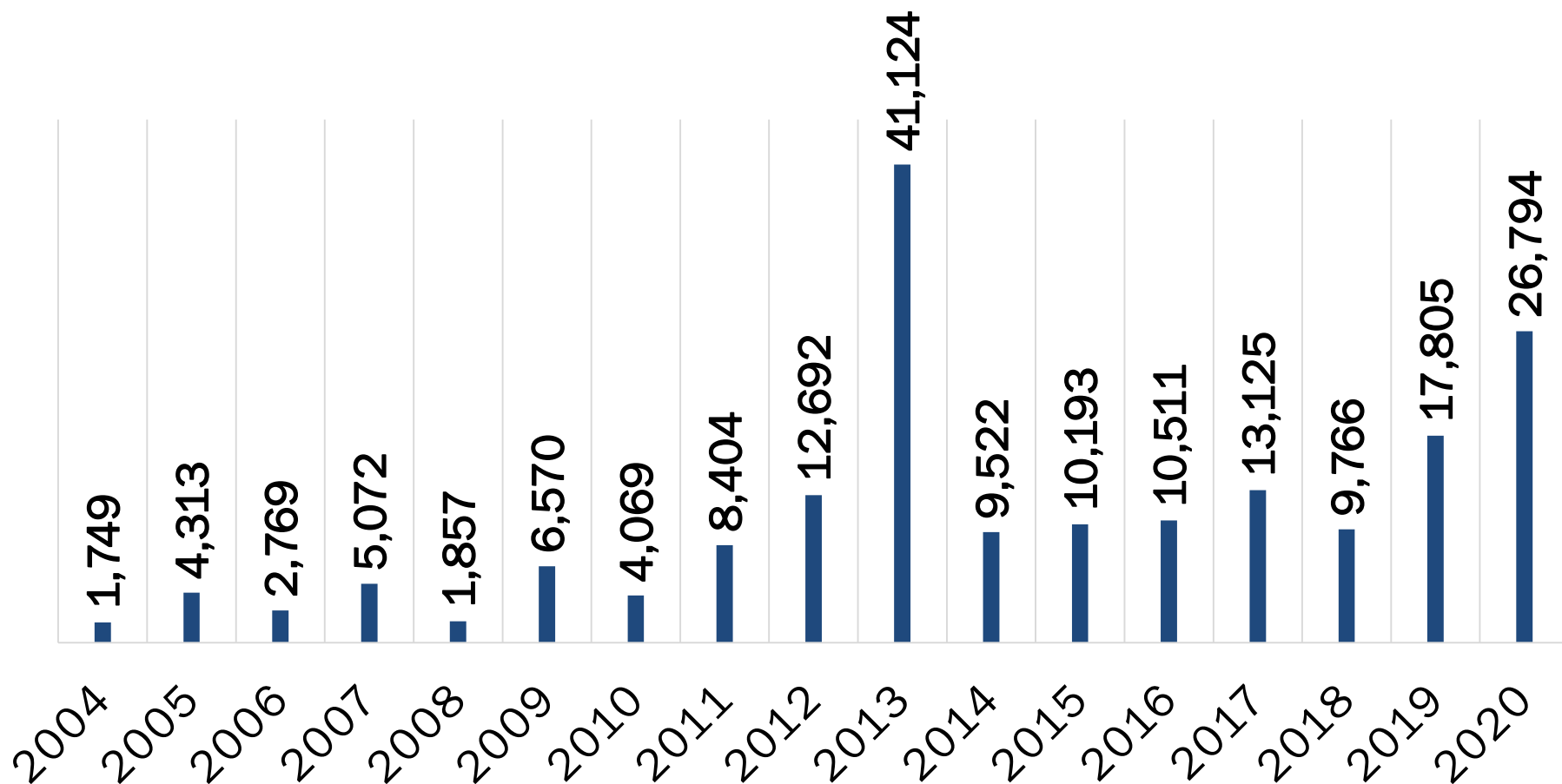
Período	Presupuesto MINERD en Millones RD\$	Presupuesto MINERD en Millones de US\$	Variación Absoluta	Variación Porcentual	Porcentaje del PIB Corriente	Porcentaje del Gasto Público
2004	12,778	305	1,749	15.86%	1.51%	7.61%
2005	17,091	564	4,313	33.75%	1.73%	7.23%
2006	19,860	596	2,769	16.20%	1.75%	7.69%
2007	24,932	749	5,072	25.54%	1.82%	10.43%
2008	26,789	776	1,857	7.45%	1.79%	9.45%
2009	33,359	927	6,570	24.52%	1.82%	9.81%
2010	37,428	1,032	4,069	12.20%	1.89%	9.72%
2011	45,832	1,200	8,404	22.45%	2.25%	10.13%
2012	58,524	1,452	12,692	27.69%	2.46%	13.63%
2013	99,648	2,491	41,124	70.27%	4.00%	17.98%
2014	109,170	2,611	9,522	9.56%	4.00%	17.81%
2015	119,363	2,688	10,193	9.34%	4.00%	14.59%
2016	129,874	2,751	10,511	8.08%	4.00%	19.26%
2017	142,999	2,964	13,125	10.11%	4.00%	17.24%
2018	152,765	3,045	9,766	6.83%	4.00%	18.71%
2019	170,570	3,269	17,805	11.65%	4.00%	18.50%
2020	197,364	3,637	26,794	15.71%	4.16%	-



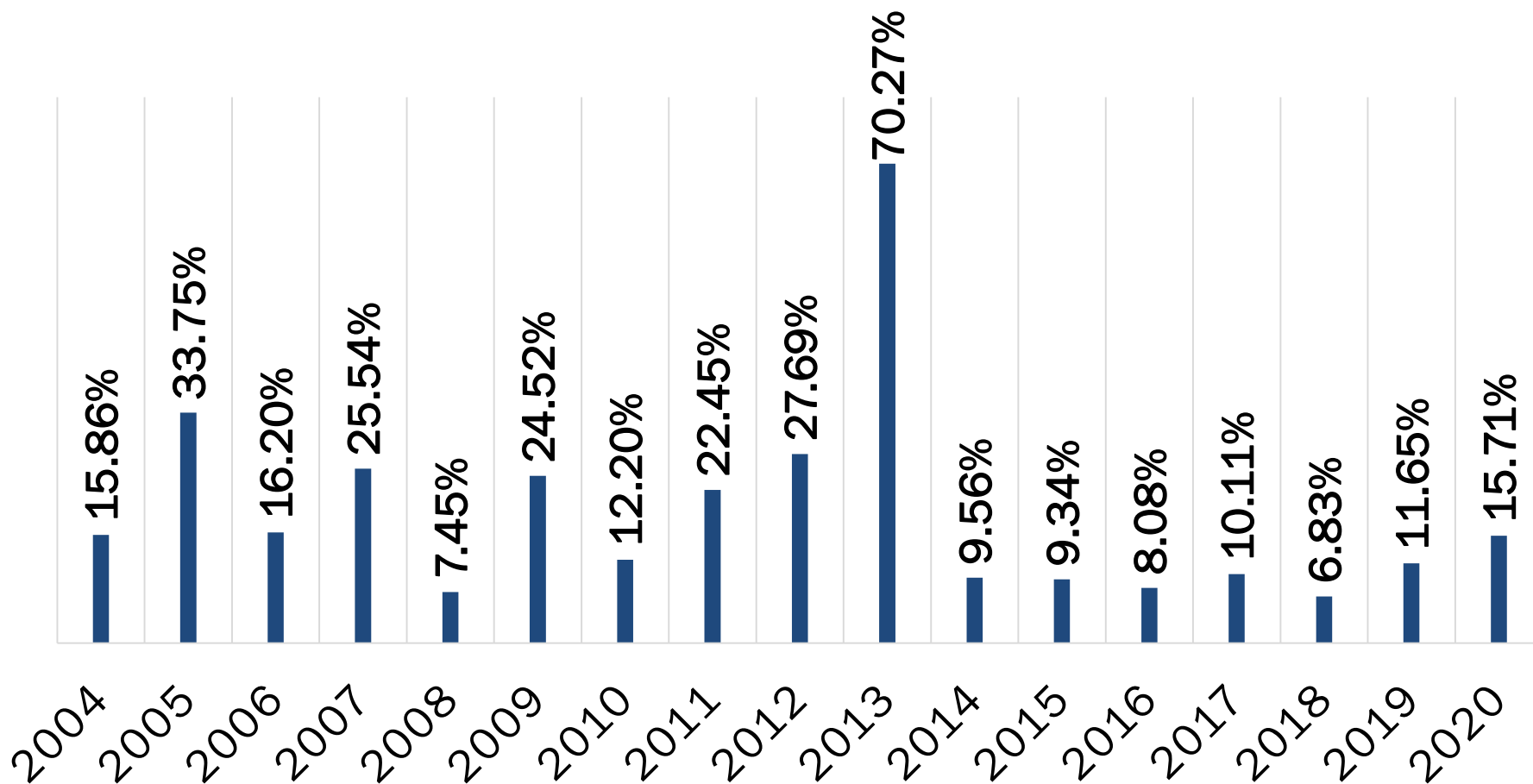
Presupuesto Asignado a la Educación Preuniversitaria



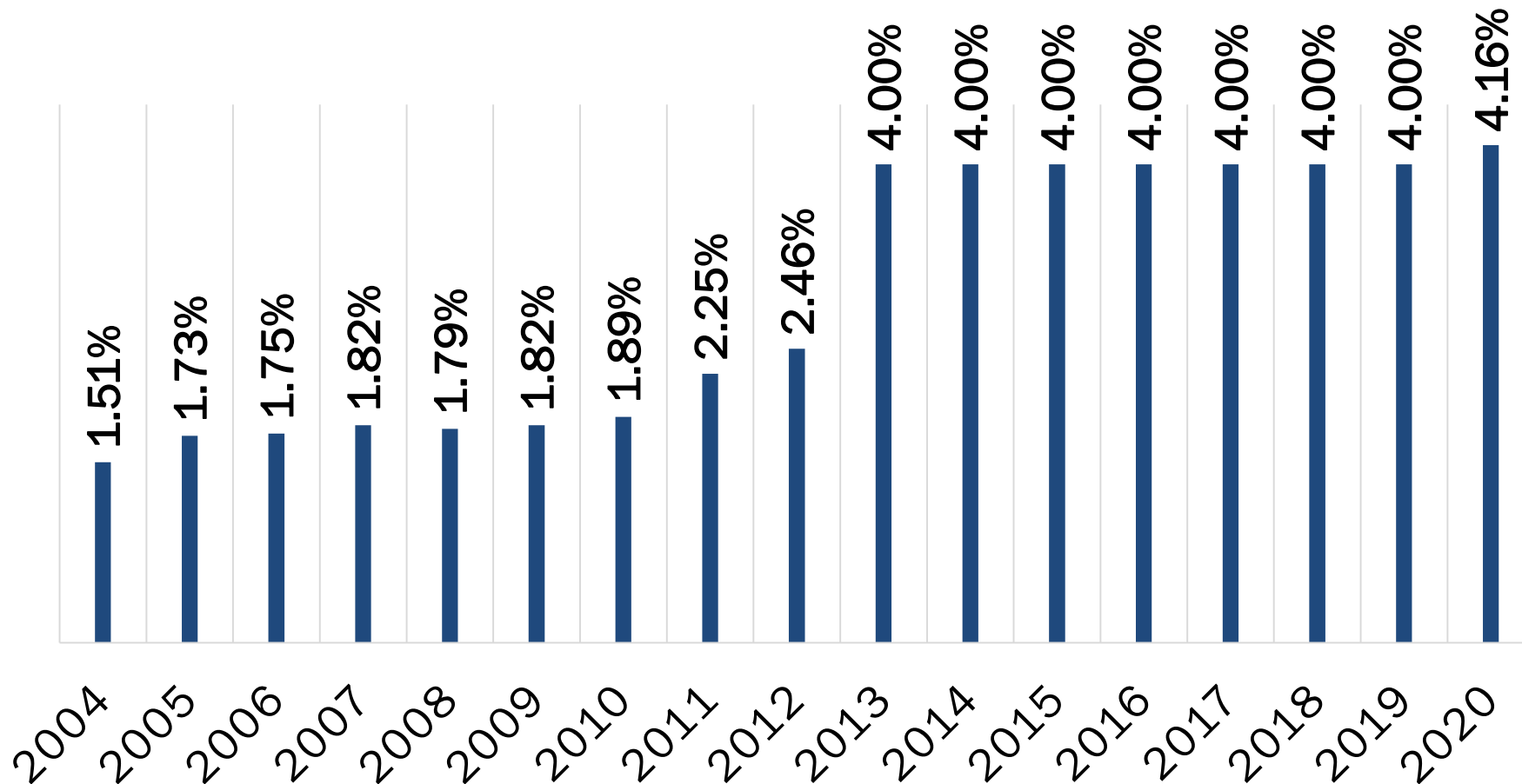
Variación Absoluta del Presupuesto del MINERD



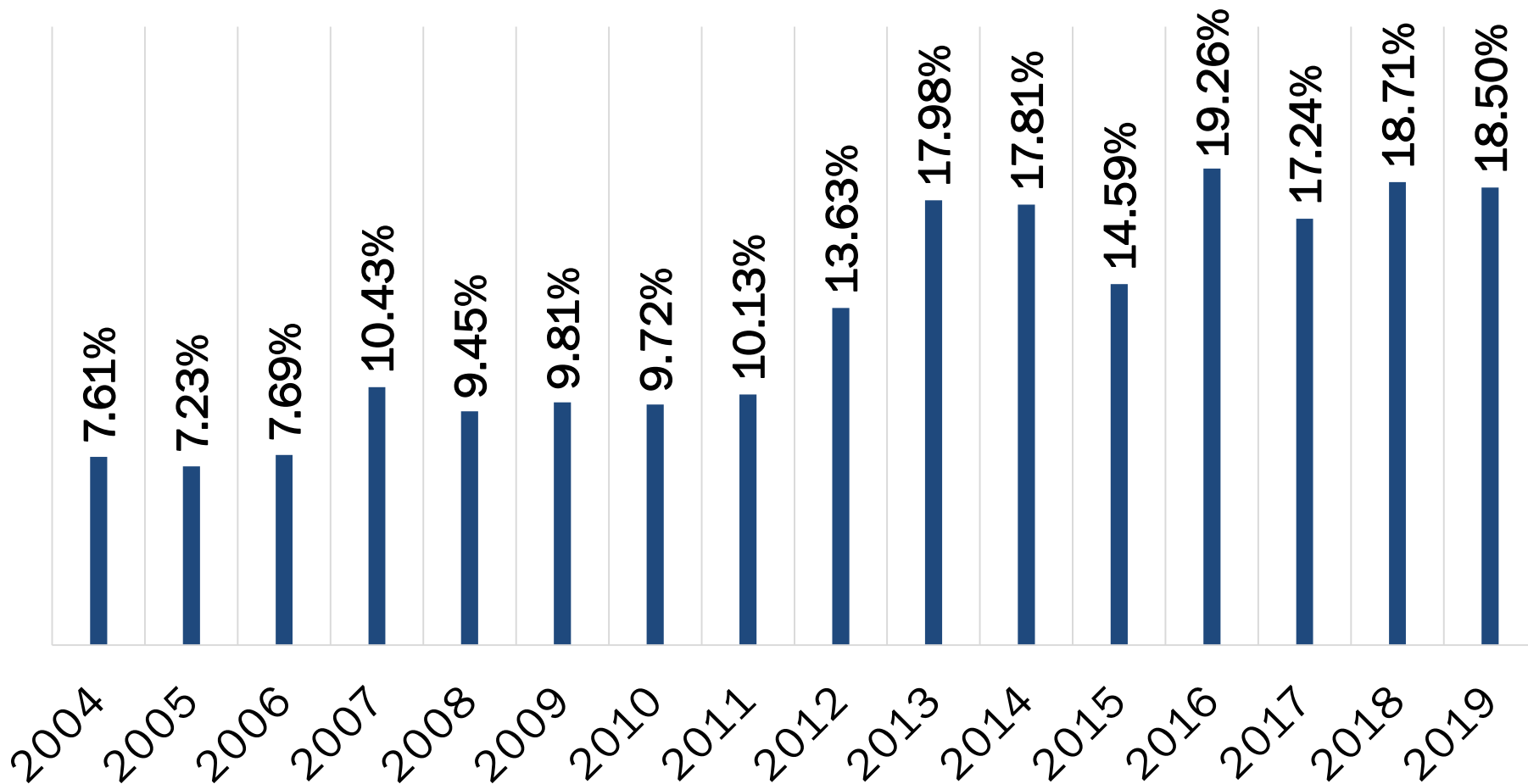
Variación Porcentual del Presupuesto del MINERD



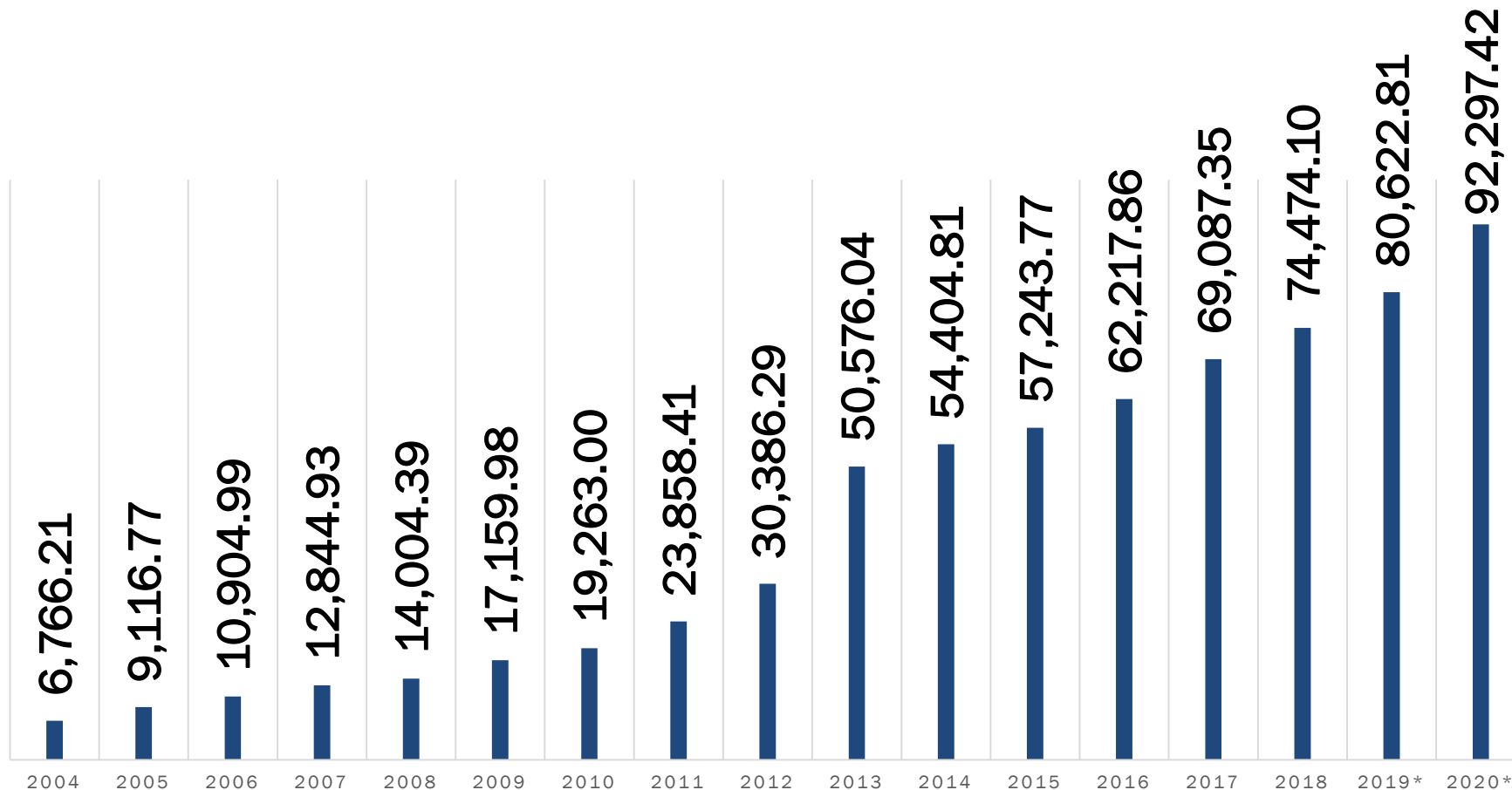
Asignación Presupuestaria como Porcentaje del PIB Corriente



Gasto Público en Educación Preuniversitaria



Gasto Promedio por Estudiante



* Matrícula estimada.





Instrumentos de la Planificación



REPÚBLICA
DOMINICANA



MINISTERIO DE
Educación

Premisas Formulación 2020

- Inclusión de estudiantes de Nivel Primario y Secundario a Jornada Extendida.
- Inclusión de centros educativos en programas de capacitación centrada en la escuela.
- Formación y capacitación de docentes en diversos programas de capacitación.
- Formación de directores de excelencia y certificación de docentes.



REPÚBLICA
DOMINICANA



MINISTERIO DE
Educación

Premisas Formulación 2020

- Continuar el proceso de reforma institucional y eficientización del sistema en los niveles administrativos y docentes.
- Continuar la desconcentración de recursos para el gasto operativo de los centros, distritos y regionales.
- Intervenir con los recursos necesarios en el tema de la alfabetización.





REPÚBLICA
DOMINICANA



MINISTERIO DE
Educación

Premisas Formulación 2020

- Garantizar la alimentación escolar (Desayuno, almuerzo y merienda) a las Escuelas de Jornada Extendida.
- Operativizar los programas de apoyo a los estudiantes en edad temprana y a los estudiantes del Nivel Medio en situación de vulnerabilidad.
- Proveer a los centros educativos del personal de apoyo necesario.



REPÚBLICA
DOMINICANA



MINISTERIO DE
Educación

Premisas Formulación 2020

- Ampliación del servicio de formación Técnico Profesional.
- Implementación de proyecto de República Digital.
- Cogestionar, con otras instituciones los programas de Atención a la Primera Infancia.
- Capacitar actores sociales integrados en los comités de curso y las APMAE, sobre la importancia de su participación en las actividades educativas.



COMPARATIVO PRESUPUESTO 2019- PROPUESTA 2020

Comparativo por Intervenciones del Gasto en Millones de RD\$

Intervenciones	2019	2020
1. Proyecto República Digital	5,989.06	9,647.20
2. Formación Docente [Profesionalización y Capacitación]	3,226.84	3,264.55
3. Ingles por Inmersión	50.00	50.00
4. Programa de Alfabetización [Quisqueya Aprende Contigo]	900.59	700.00
5. Inversión en Primera Infancia [Quisqueya Empieza Contigo]	2,413.31	2,913.31
6. Inversión de Capital en Construcción de Aulas [Programa Nacional de Aulas]	13,724.72	13,724.72



Comparativo por Intervenciones del Gasto en Millones de RD\$

Intervenciones	2019	2020
7. Inversión en Educación Modalidad Técnico Profesional	2,773.01	3,645.14
8. Inversión Apoyo a la Vulnerabilidad [Desde el INABIE]	22,354.57	24,354.57
9. Inversión Total en Personal	104,728.14	119,594.82
10. Gasto Total de Transferencia Programa 98, Juntas descentralizadas e Infotep	4,656.61	6,005.55
11. Gasto Servicios Básicos	1,370.23	1,862.36



Comparativo por Intervenciones del Gasto en Millones de RD\$

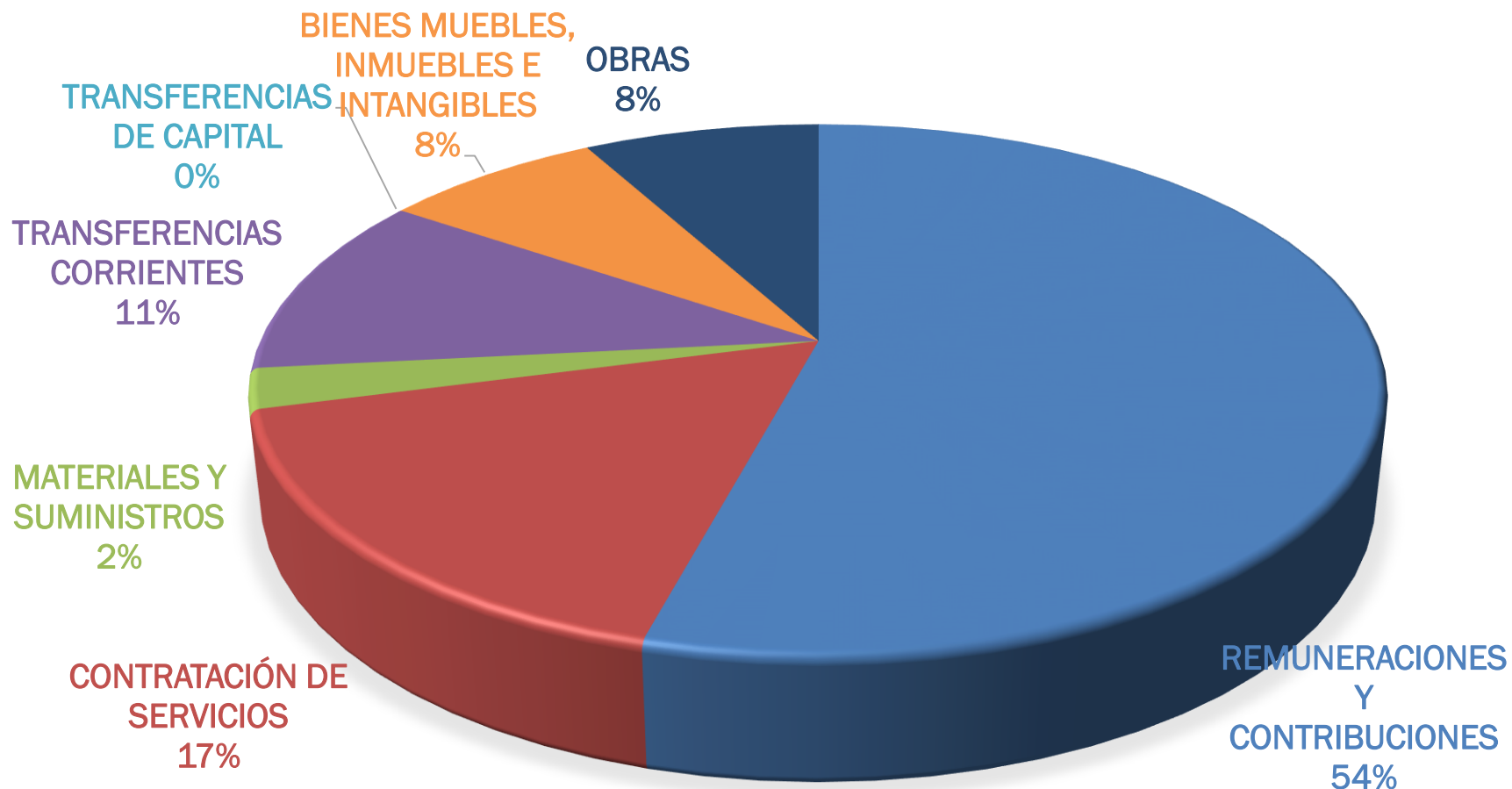
Intervenciones	2019	2020
12. Gasto Servicios Técnicos Pedagógicos	3,458.28	3,458.28
13. Gasto en Materiales Didácticos	1,016.77	1,736.39
14. Gasto en Equipamiento	388.91	1,500.00
15. Gasto Operativos de Áreas Administrativas	3,519.12	4,906.82
Presupuesto 2019	170,570.15	197,363.72

Comparativo por Concepto del Gasto en Millones de RD\$

Concepto		2019	2020	Diferencia	Variación%
2.1	REMUNERACIONES Y CONTRIBUCIONES	95,727.58	106,418.46	10,690.88	11.17%
2.2	CONTRATACIÓN DE SERVICIOS	9,641.17	32,776.56	23,135.39	239.96%
2.3	MATERIALES Y SUMINISTROS	25,989.05	4,830.55	(21,158.50)	-81.41%
2.4	TRANSFERENCIAS CORRIENTES	17,521.54	21,881.30	4,359.76	24.88%
2.5	TRANSFERENCIAS DE CAPITAL	0.00	-	-	100.00%
2.6	BIENES MUEBLES, INMUEBLES E INTANGIBLES	7,703.48	14,711.38	7,007.90	90.97%
2.7	OBRAS	13,987.33	15,749.06	1,761.73	12.60%
Total		170,570.15	196,367.31	25,797.16	15.12%

La disminución en el concepto 3 se debe a que la contratación de servicios de alimentación y bebidas paso a una nueva cuenta del concepto 2.

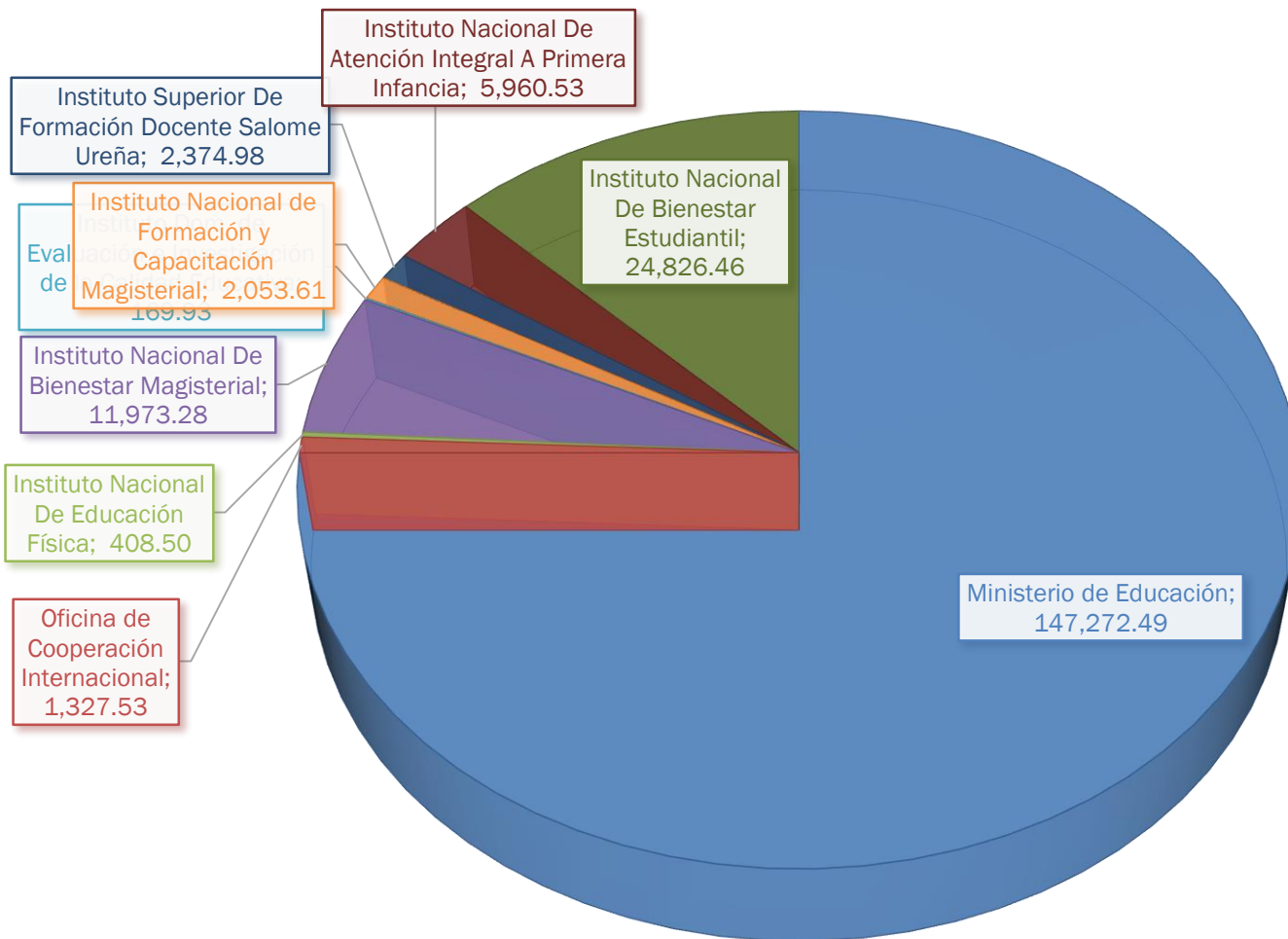
Concepto del Gasto 2020



Comparativo por Unidad Ejecutora en Millones RD\$

Unidades Ejecutoras	2019	2020	Diferencia	Variación%
UE 0001 Ministerio de Educación	127,860.58	147,272.49	19,411.91	15.18%
UE 0002 Oficina de Cooperación Internacional	1,049.10	1,327.53	278.43	26.54%
UE 0004 Instituto Nacional De Educación Física	391.40	408.50	17.10	4.37%
UE 0005 Instituto Nacional De Bienestar Magisterial	8,543.19	11,973.28	3,430.10	40.15%
UE 0006 Instituto Dom. de Evaluación e Investigación de la Calidad Educativa	215.55	169.93	(45.62)	-21.16%
UE 0007 Instituto Nacional de Formación y Capacitación Magisterial	2,053.61	2,053.61	-	0.00%
UE 0008 Instituto Superior De Formación Docente Salome Ureña	2,374.98	2,374.98	-	0.00%
UE 0009 Instituto Nacional De Atención Integral A Primera Infancia	5,107.06	5,960.53	853.47	16.71%
UE 0010 Instituto Nacional De Bienestar Estudiantil	22,974.68	24,826.46	1,851.78	8.06%
Total	170,570.15	196,367.31	25,797.16	15.12%

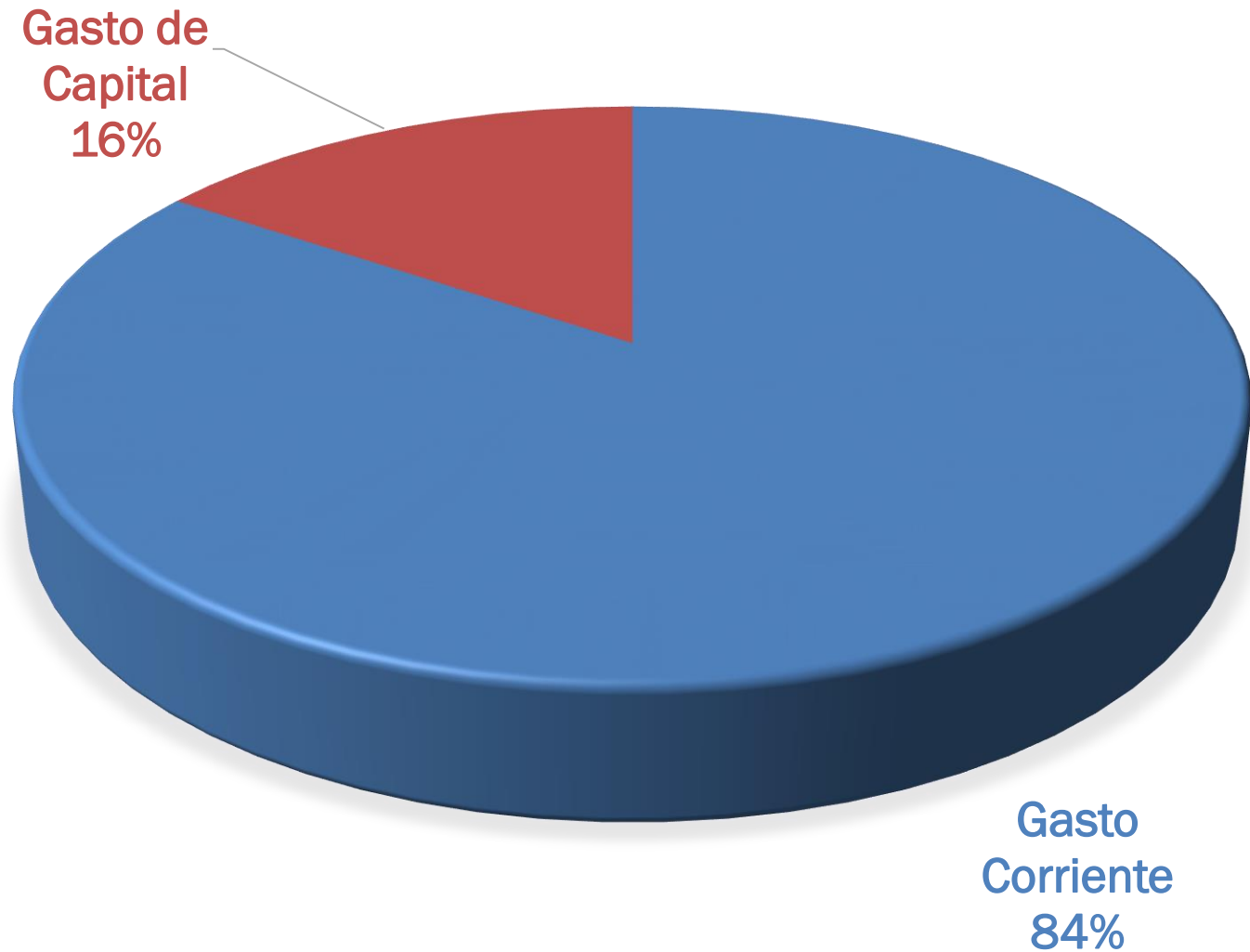
Unidad Ejecutora 2020



Comparativo por Clasificación Económica en Millones RD\$

Distribución Económica	2019	2020	Diferencia	Variación %
Gasto Corriente	148,968.81	165,906.86	16,938.05	11.37%
Gasto de Capital	21,601.34	30,460.44	8,859.10	41.01%
Total	170,570.15	196,367.31	25,797.16	15.12%

Clasificación Económica 2020





Comparativo por Programa en Millones RD\$

Programa		2019	2020	Diferencia	Variación%
1	Actividades Centrales	23,977	10,884	-13,093	-54.61%
11	Servicios Técnicos Pedagógicos	9,126	19,400	10,274	112.58%
12	Programa De Atención Integral Para Los Niños De 0-5 Años	6,405	1,511	-4,894	-76.41%
13	Servicios De Educación Primaria Para Niños De 6 A 11 Años	55,999	64,800	8,801	15.72%
14	Servicios De Educación Para Niños(as) Y Adolescentes De 12 A 17 Años	25,174	30,731	5,557	22.07%
15	Servicios De Educación Para Adolescentes, Jóvenes Y Adultos 14 Años O Más	6,594	5,657	-937	-14.20%
16	Servicios De Bienestar Estudiantil	22,975	24,826	1,851	8.06%
17	Instalaciones Escolares Seguras, Inclusivas Y Sostenibles	13,048	13,776	728	5.58%
18	Formación Y Desarrollo De La Carrera Docente	4,584	4,584	0	0.00%
19	Servicios De Educación Para Niños/As, Adolescentes De 0 A 22 Años En Condición Especial	330	692	362	109.62%
20	Gestión Y Coordinación De Los Servicios De Bienestar Magisterial	0.00	11,973	11,973	100.00%
21	Gestión Y Coordinación De La Cooperación Internacional	0.00	93	93	100.00%
22	Niños Y Niñas Entre 0 Y 4 Años Y 11 Meses De La República Dominicana, Con Su Nivel De Desarrollo Infantil Esperado Para Su Rango Etareo	0.00	5,961	5,961	100.00%
96	Deuda Pública Y Otras Operaciones Financieras	0.00	0.00	-	0.00%
98	Administración De Contribuciones Especiales	2,358	1,478	-880	-37.32%
Total		170,570	196,367	25,797	15.12%

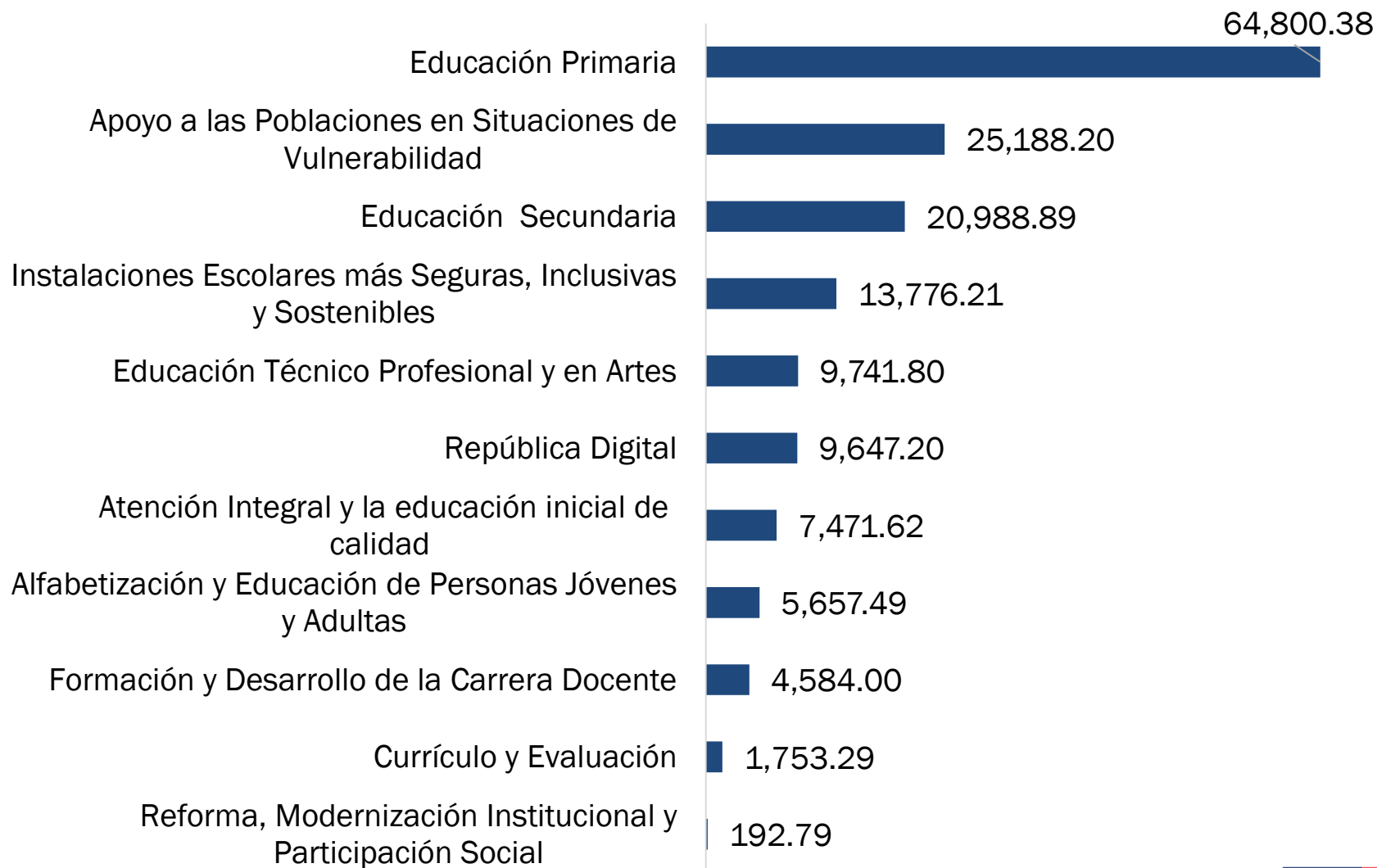
Programa del Gasto 2020



Comparativo por Intervención del Plan Estratégico en Millones RD\$

Objetivos Generales	2019	2020	Variación Absoluta	Var %
1 Educación Primaria	55,999	64,800	8,801	15.72%
Educación Secundaria	16,018	20,989	4,971	31.03%
2 Atención Integral y la educación inicial de calidad	6,405	7,472	1,067	16.65%
3 Educación Técnico Profesional y en Artes	9,156	9,742	586	6.40%
4 Apoyo a las Poblaciones en Situaciones de Vulnerabilidad	23,305	25,188	1,883	8.08%
5 Alfabetización y Educación de Personas Jóvenes y Adultas	6,594	5,657	-937	-14.20%
6 Currículo y Evaluación	2,793	1,753	-1,040	-37.23%
7 Instalaciones Escolares más Seguras, Inclusivas y Sostenibles	13,048	13,776	728	5.58%
8 Formación y Desarrollo de la Carrera Docente	4,584	4,584	0	0.00%
9 Reforma, Modernización Institucional y Participación Social	280	192.79	-87	-31.15%
10 República Digital	6,176	9,647	3,471	56.20%
Subtotal	144,358	163,802	19,444	13.47%
Gasto de operación del programa 1, las transferencias Programa 98 y transferencia Programa 99	26,212	32,565	6,353	24.24%
Total	170,570	196,367	25,797	15.12%

Plan Estratégico 2020





REPÚBLICA
DOMINICANA

MINISTERIO DE
Educación



REPÚBLICA
DOMINICANA

MINISTERIO DE
Educación