



Consideraciones Anteproyecto de Presupuesto 2019

Oficina Nacional de Planificación y Desarrollo Educativo

ÍNDICE

- INTRODUCCIÓN
- PREMISAS FORMULACIÓN
PRESUPUESTARIA 2019
- ANÁLISIS COMPARATIVO
PRESUPUESTO 2018-PROPUESTA
2019
- PRINCIPALES PRODUCTOS DE LA
PROGRAMACIÓN 2019





INTRODUCCIÓN



Introducción

El Anteproyecto de Presupuesto 2019 del Ministerio de Educación fue formulado, siendo consecuente con la programación física y tomando en cuenta los compromisos generados durante el ejercicio fiscal 2018, la disponibilidad presupuestaria (4.00%), y el aumento de costos de operación (principalmente los de índole corriente en el Gasto Total en Personal y Alimentación).

El efecto que tendrá en 2019 el aumento salarial de agosto del 2017 y el pago de la evaluación del desempeño al personal docente a partir del inicio del 2018, son la principal variable para balancear la disponibilidad de recursos de todas las intervenciones, programas y actividades.



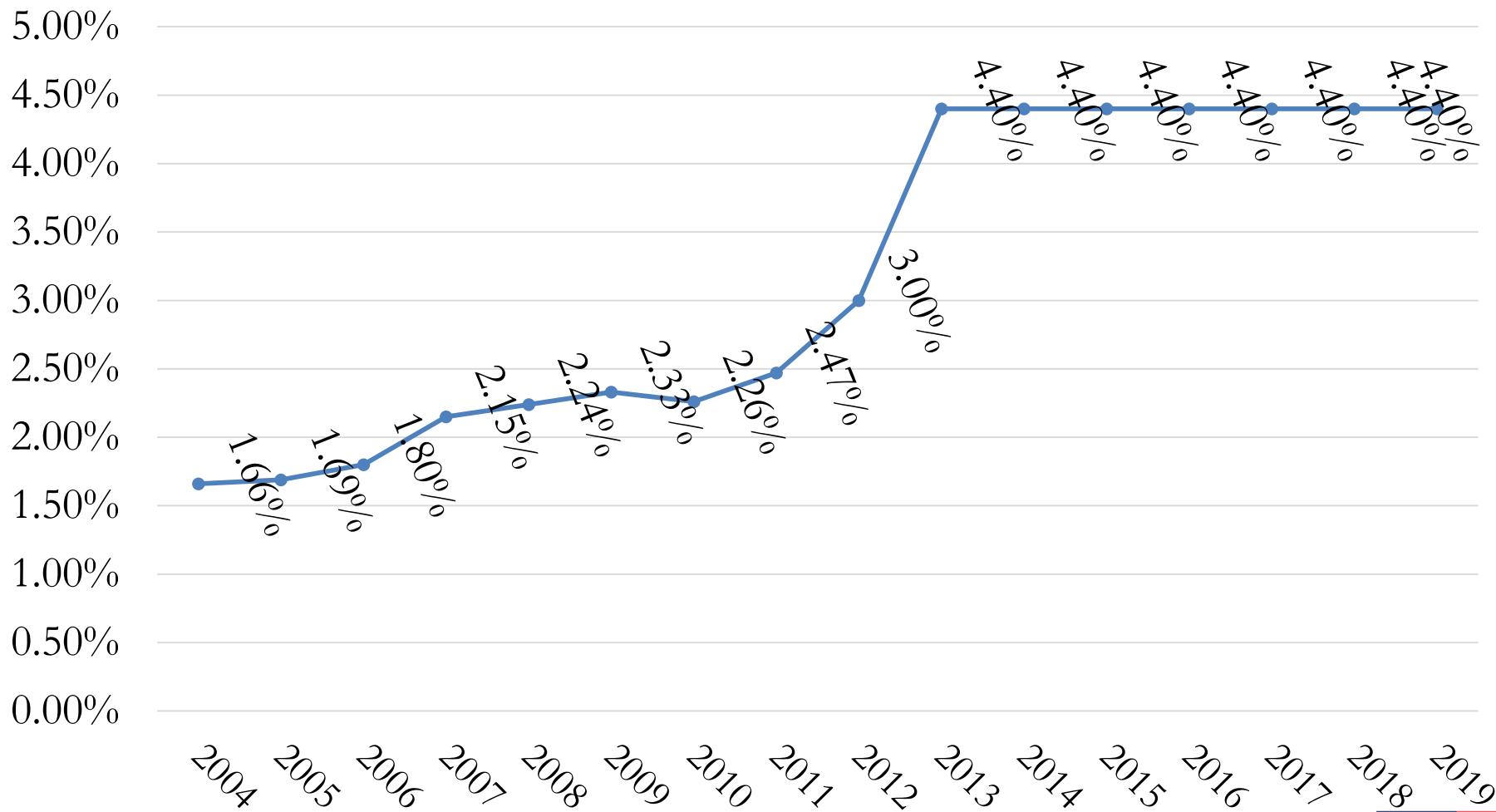
PREMISAS FORMULACIÓN PRESUPUESTARIA 2019

Contexto Macroeconómico

Variables Macroeconómicas	2018	2019
Nivel de Crecimiento Real del PIB (Proyecciones MEPyD)	5.50	5.00
Inflación Proyectada (Proyecciones MEPyD)	4.00	4.00
Tasa de Cambio (Proyecciones MEPyD)	50.17	52.18
Inversión en Educación Pre-Universitaria en RD\$	152,765,357,300	170,570,152,783
PIB Corriente Proyectado en RD\$ (Proyecciones MEPyD)	3,954,815,400,000	4,318,658,400,000



Gasto Función Educación como Porcentaje del PIB

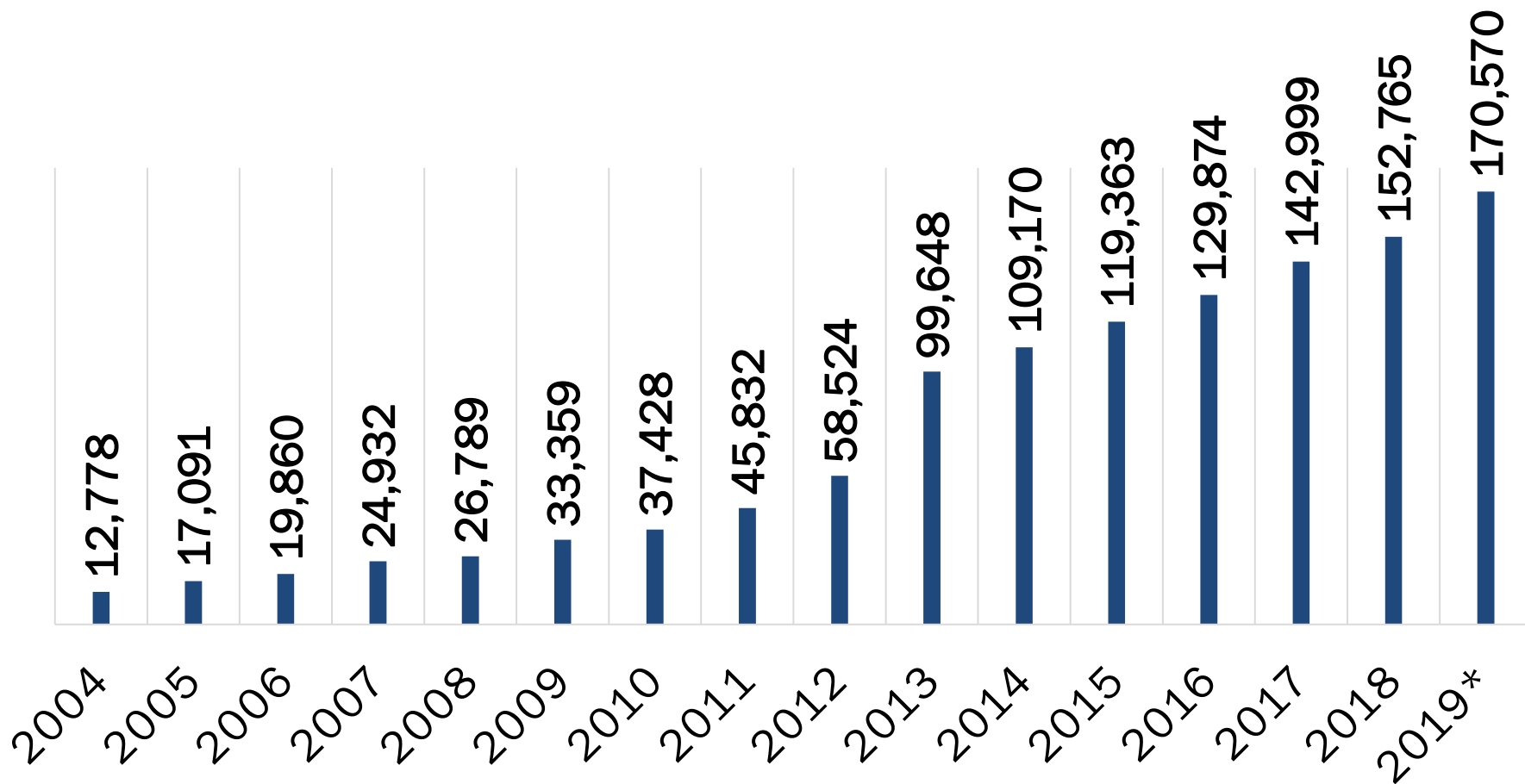


Repercusiones Histórico Financieras del Presupuesto

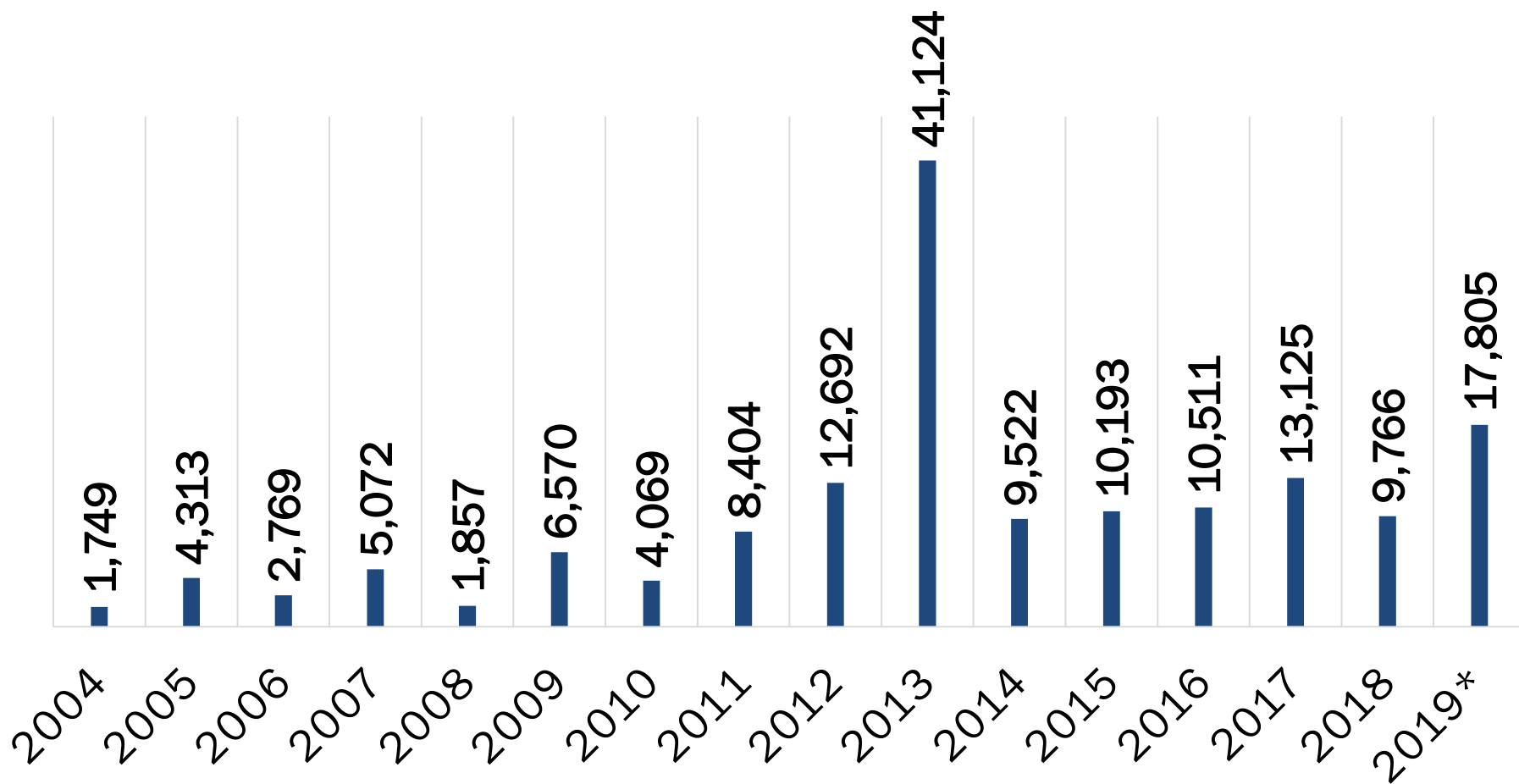
Período	Presupuesto MINERD en Millones RD\$	Presupuesto MINERD en Millones de US\$	Variación Absoluta	Variación Porcentual	Porcentaje del PIB Corriente	Porcentaje del Gasto Público
2004	12,778	305	1,749	15.86%	1.51%	7.61%
2005	17,091	564	4,313	33.75%	1.73%	7.23%
2006	19,860	596	2,769	16.20%	1.75%	7.69%
2007	24,932	749	5,072	25.54%	1.82%	10.43%
2008	26,789	776	1,857	7.45%	1.79%	9.45%
2009	33,359	927	6,570	24.52%	1.82%	9.81%
2010	37,428	1,032	4,069	12.20%	1.89%	9.72%
2011	45,832	1,200	8,404	22.45%	2.25%	10.13%
2012	58,524	1,452	12,692	27.69%	2.46%	13.63%
2013	99,648	2,491	41,124	70.27%	4.00%	17.98%
2014	109,170	2,611	9,522	9.56%	4.00%	17.81%
2015	119,363	2,688	10,193	9.34%	4.00%	14.59%
2016	129,874	2,751	10,511	8.08%	4.00%	19.26%
2017	142,999	2,964	13,125	10.11%	4.00%	17.24%
2018	152,765	3,045	9,766	6.83%	4.00%	18.71%
2019*	170,570	3,269	17,805	11.65%	4.00%	



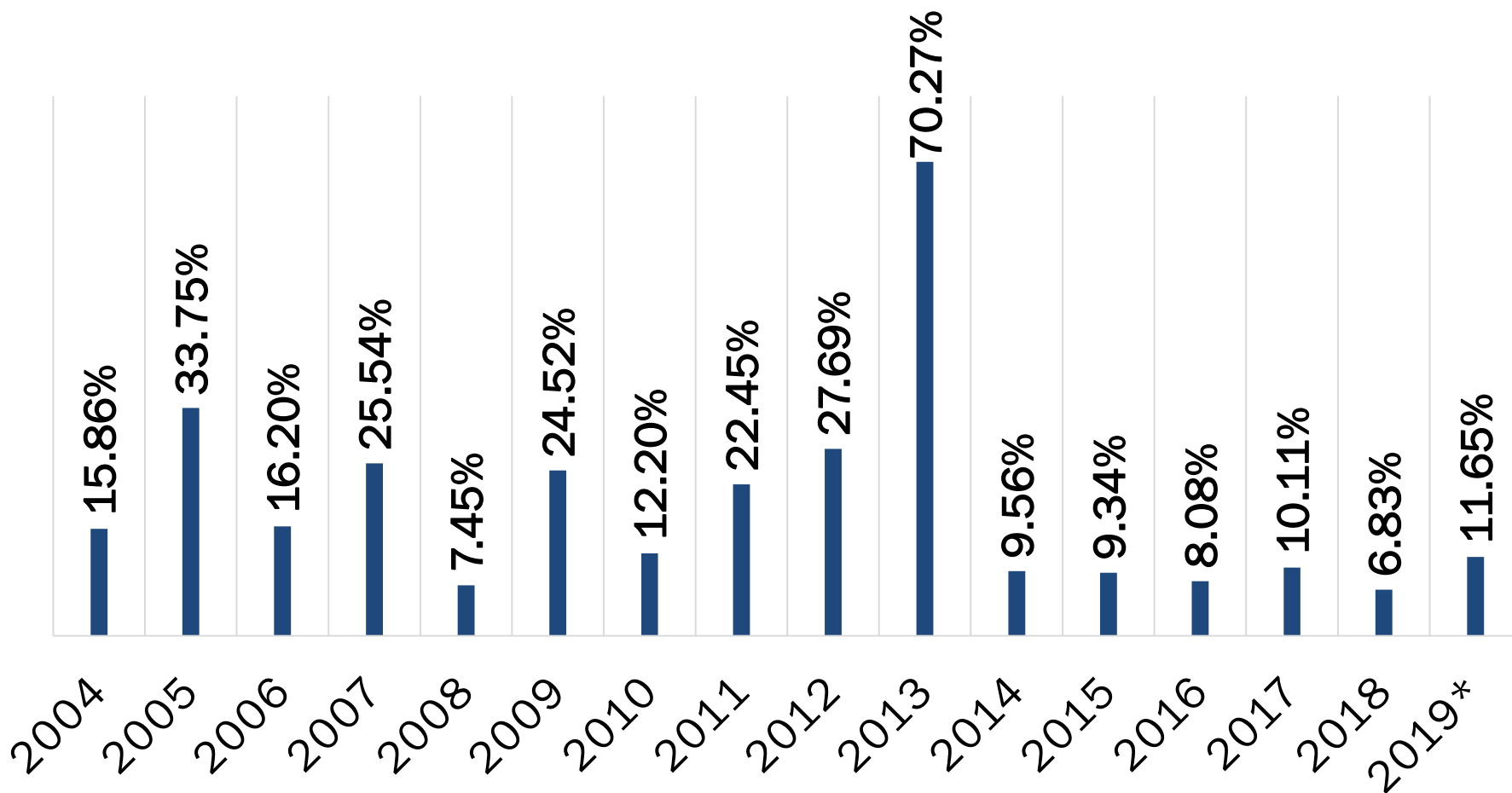
Presupuesto Asignado a la Educación Preuniversitaria



Variación Absoluta del Presupuesto del MINERD



Variación Porcentual del Presupuesto del MINERD

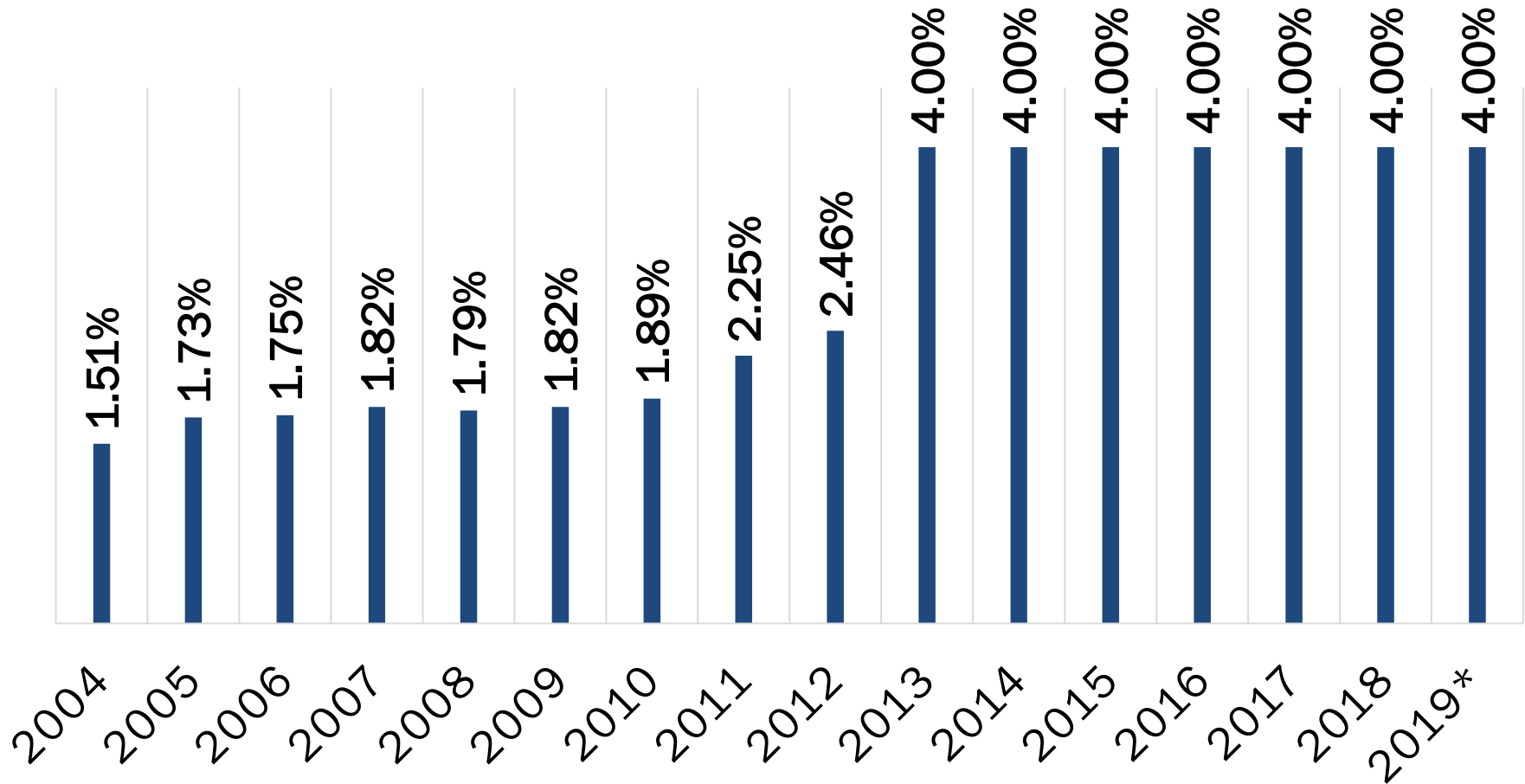




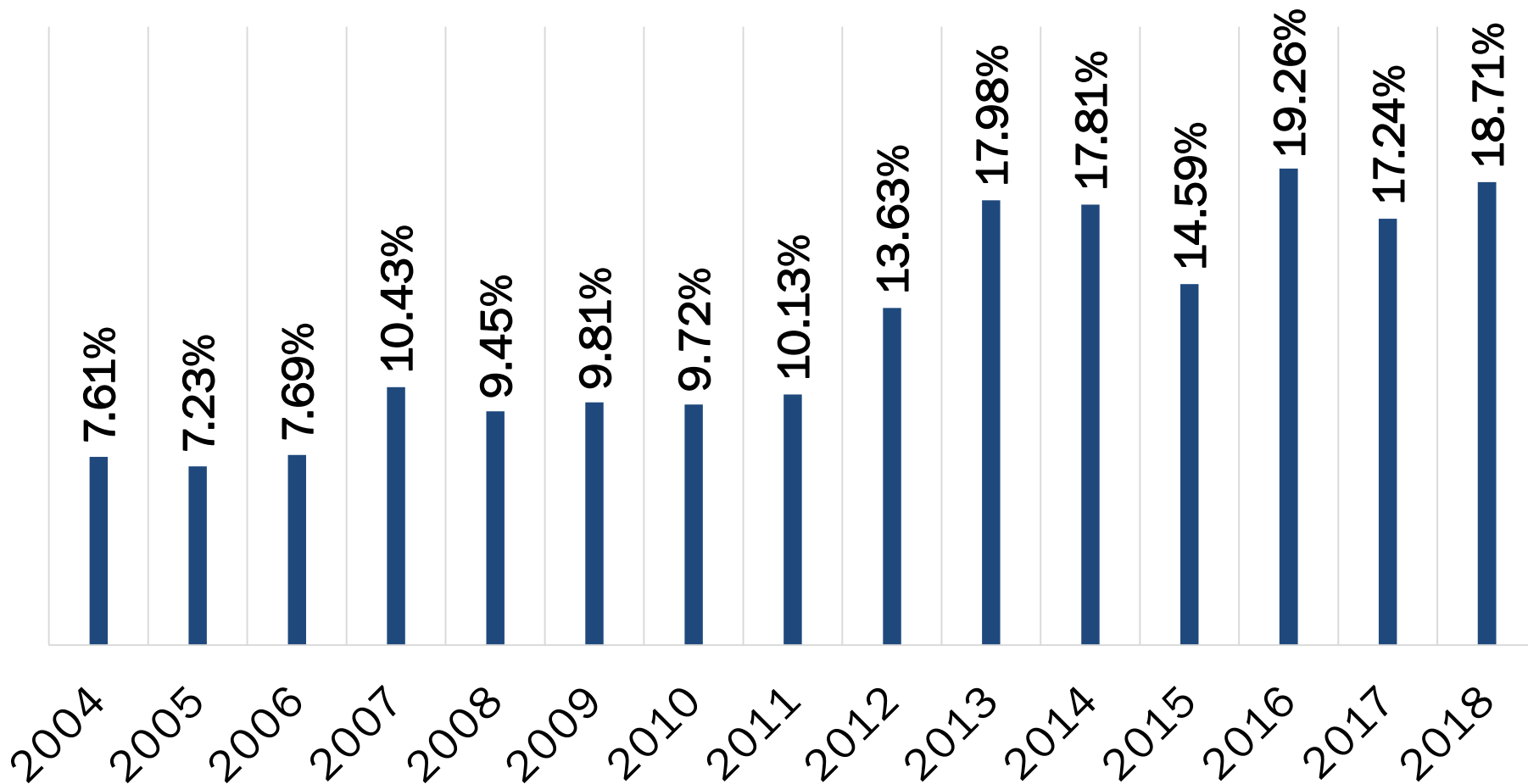
REPÚBLICA
DOMINICANA

MINISTERIO DE
Educación

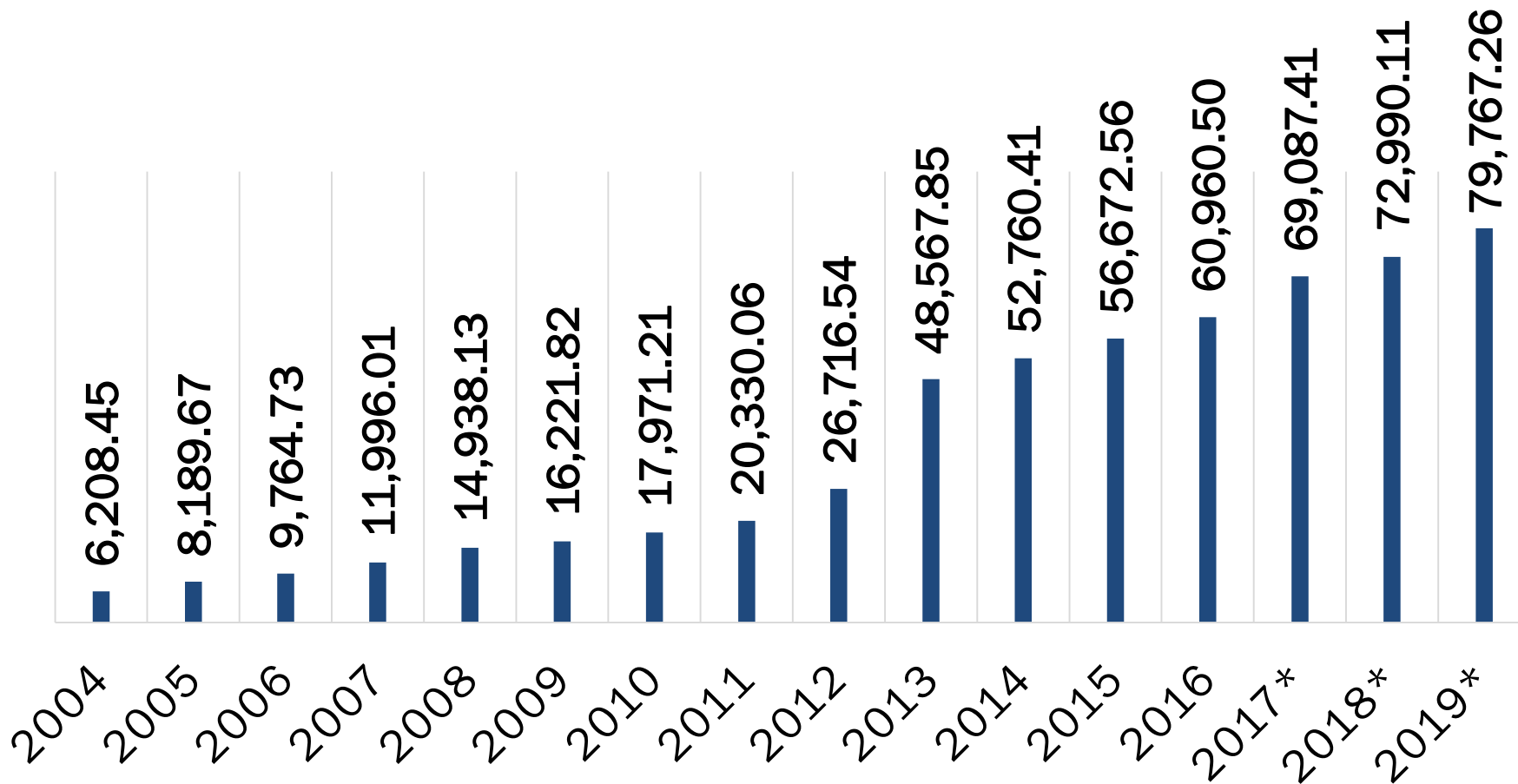
Asignación Presupuestaria como Porcentaje del PIB Corriente



Gasto Público en Educación Preuniversitaria



Gasto Promedio por Estudiante



* Matrícula estimada.



Instrumentos de la Planificación



REPÚBLICA
DOMINICANA



MINISTERIO DE
Educación

Premisas Formulación 2019

- Inclusión de estudiantes de Nivel Primario y Secundario a Jornada Extendida.
- Inclusión de centros educativos en programas de capacitación centrada en la escuela.
- Formación y capacitación de docentes en diversos programas de capacitación.
- Formación de directores de excelencia y certificación de docentes.



REPÚBLICA
DOMINICANA



MINISTERIO DE
Educación

Premisas Formulación 2019

- Continuar el proceso de reforma institucional y eficientización del sistema en los niveles administrativos y docentes.
- Continuar la desconcentración de recursos para el gasto operativo de los centros, distritos y regionales.
- Intervenir con los recursos necesarios en el tema de la alfabetización.



REPÚBLICA
DOMINICANA



MINISTERIO DE
Educación

Premisas Formulación 2019

- Garantizar la alimentación escolar (Desayuno, almuerzo y merienda) a las Escuelas de Jornada Extendida.
- Operativizar los programas de apoyo a los estudiantes en edad temprana y a los estudiantes del Nivel Medio en situación de vulnerabilidad.
- Proveer a los centros educativos del personal de apoyo necesario.





REPÚBLICA
DOMINICANA



MINISTERIO DE
Educación

Premisas Formulación 2019

- Ampliación del servicio de formación Técnico Profesional.
- Implementación de proyecto de República Digital.
- Cogestionar, con otras instituciones los programas de Atención a la Primera Infancia.
- Capacitar actores sociales integrados en los comités de curso y las APMAE, sobre la importancia de su participación en las actividades educativas.

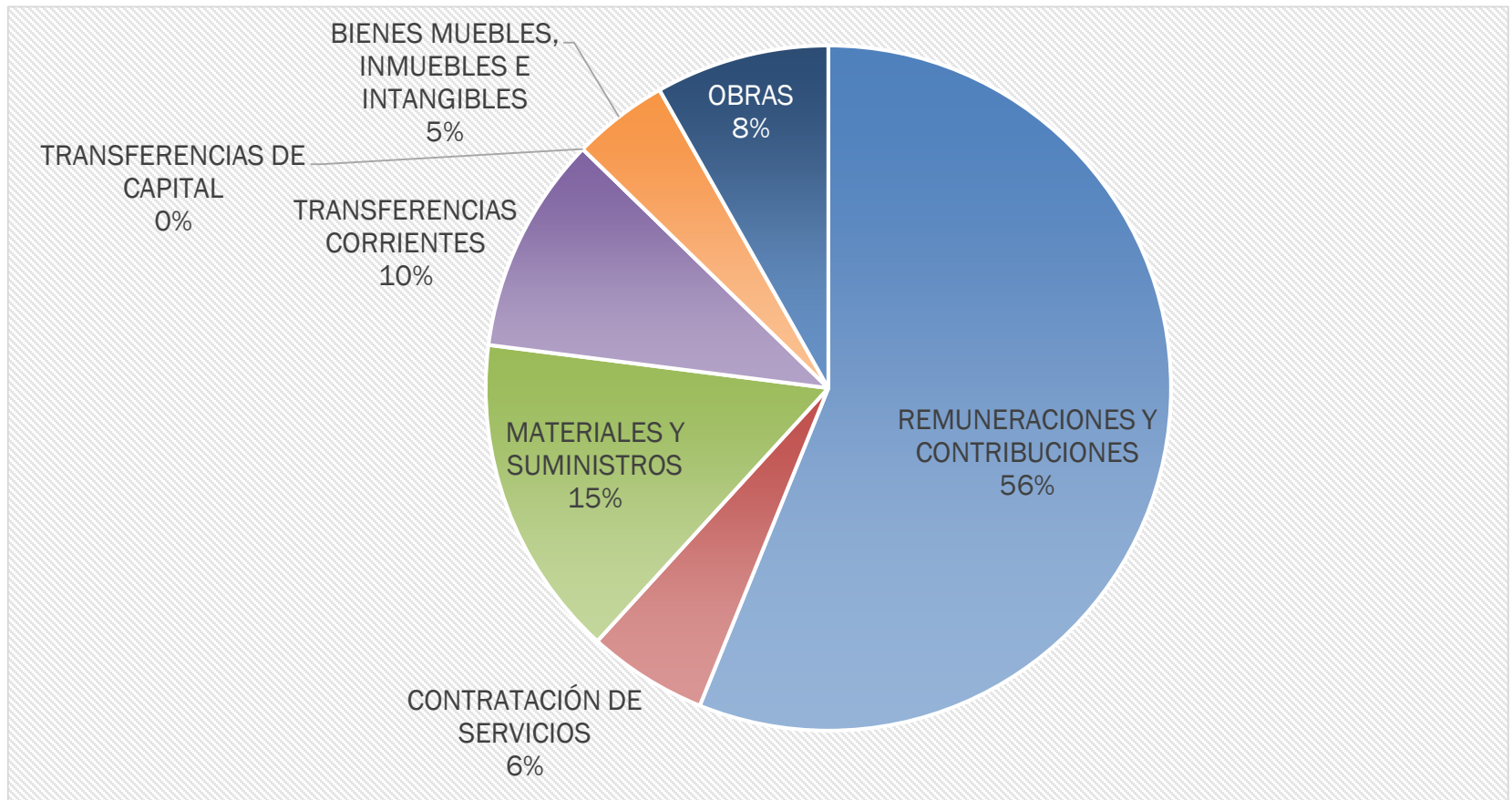


COMPARATIVO PRESUPUESTO 2018-2019

Comparativo por Concepto del Gasto en Millones de RD\$

Concepto		2018	2019	Diferencia	Variación %
2.1	REMUNERACIONES Y CONTRIBUCIONES	85,325.50	95,727.58	10,402.08	12.19%
2.2	CONTRATACIÓN DE SERVICIOS	7,666.12	9,641.17	1,975.051	25.76%
2.3	MATERIALES Y SUMINISTROS	24,410.60	25,989.05	1,578.45	6.47%
2.4	TRANSFERENCIAS CORRIENTES	14,749.96	17,521.54	2,771.58	18.79%
2.5	TRANSFERENCIAS DE CAPITAL	44.55	-	-	0.00%
2.6	BIENES MUEBLES, INMUEBLES E INTANGIBLES	7,220.23	7,703.48	483.2471	6.69%
2.7	OBRAS	13,348.39	13,987.33	638.94	4.79%
Total		152,765.36	170,570.15	17,804.79	11.65%

Concepto del Gasto 2019



Comparativo por Unidad Ejecutora en Millones RD\$

Unidades Ejecutoras		2018	2019	Diferencia	Variación%
UE 0001	Ministerio de Educación	122,247.95	127,860.58	5,612.63	4.59%
UE 0002	Oficina de Cooperación Internacional	325.89	1,049.10	723.21	221.92%
UE 0004	Instituto Nacional De Educación Física	378.47	391.4	12.93	3.42%
UE 0005	Instituto Nacional De Bienestar Magisterial	134.95	8,543.19	8,408.24	6230.56%
UE 0006	Instituto Dom. de Evaluación e Investigación de la Calidad Educativa	131	215.55	84.55	64.54%
UE 0007	Instituto Nacional de Formación y Capacitación Magisterial	1,936.07	2,053.61	117.54	6.07%
UE 0008	Instituto Superior De Formación Docente Salome Ureña	1,842.82	2,374.98	532.16	28.88%
UE 0009	Instituto Nacional De Atención Integral A Primera Infancia	3,865.87	5,107.06	1,241.19	32.11%
UE 0010	Instituto Nacional De Bienestar Estudiantil	21,902.34	22,974.68	1,072.34	4.90%
Total		152,765.36	170,570.15	17,804.79	11.65%

El monto de pensiones y jubilaciones pasa de la unidad ejecutora 0001 a la unidad ejecutora 0005 en el 2019.

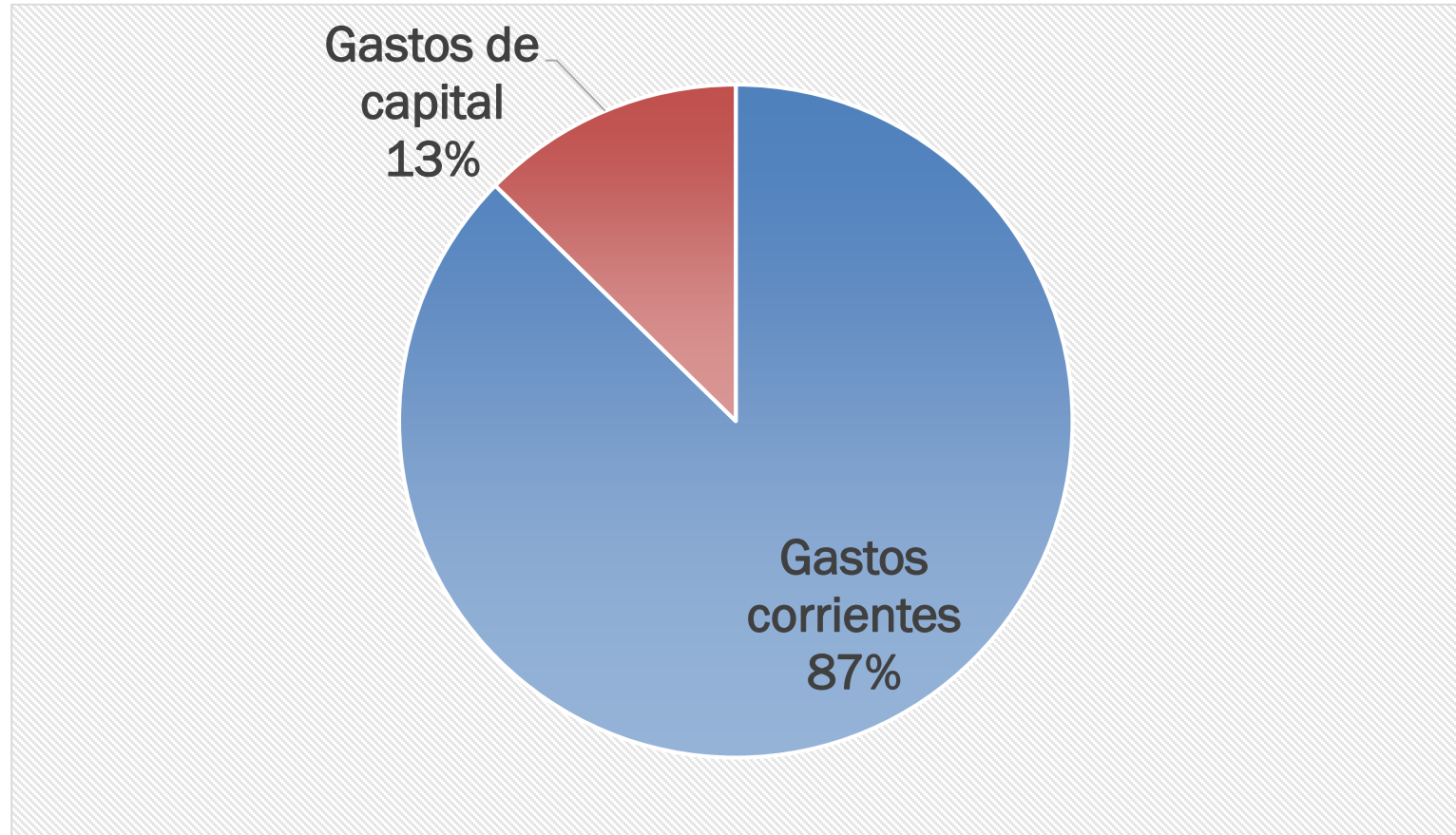
Unidad Ejecutora 2019



Comparativo por Clasificación Económica en Millones RD\$

Distribución Económica	2018	2019	Diferencia	Variación %
Gastos corrientes	131,669.93	148,968.81	17,298.88	13.14%
Gastos de capital	21,095.43	21,601.34	505.91	2.40%
Total	152,765.36	170,570.15	17,804.79	11.65%

Clasificación Económica 2019





Comparativo por Programa en Millones RD\$

Programa		2018	2019	Diferencia	Variación%
1	Actividades Centrales	13,460	23,977	10,517	78.14%
11	Servicios Técnicos Pedagógicos	8,767	9,126	359	4.09%
12	Programa De Atención Formativa E Integral Para Los Niños De 0-5 Años	5,316	6,405	1,089	20.49%
13	Servicios De Educación Primaria Para Niños De 6 A 11 Años	50,503	55,999	5,496	10.88%
14	Servicios De Educación Para Niños(as) Y Adolescentes De 12 A 17 Años	22,559	25,174	2,615	11.59%
15	Servicios De Educación Para Adolescentes, Jóvenes Y Adultos De 15 Años O Más	5,157	6,594	1,437	27.87%
16	Servicios De Bienestar Estudiantil	21,902	22,975	1,073	4.90%
17	Instalaciones Escolares Seguras, Inclusivas Y Sostenibles	13,078	13,048	-30	-0.23%
18	Formación Y Desarrollo De La Carrera Docente	3,916	4,584	668	17.06%
19	Servicios De Educación Para Niños/As, Adolescentes De 0 A 16 Años En Condición Especial	-	330	330	100.00%
96	Deuda Pública Y Otras Operaciones Financieras	-	-	0	0.00%
98	Administración De Contribuciones Especiales.	8,062	2,358	-5,704	-70.75%
99	Administración De Activos, Pasivos Y Transferencias	45	-	-45	-100.00%
Total		152,765	170,570	17,805	11.65%

Programa del Gasto 2019



Comparativo por Intervención del Plan Estratégico en Millones RD\$

Objetivos Generales	2018	2019	Variación Absoluta	Var %
1 Educación Primaria	50,328	55,999	5,671	11.27%
Educación Secundaria	15,629	16,018	388	2.48%
2 Atención Integral y la educación inicial de calidad	5,316	6,405	1,090	20.50%
3 Educación Técnico Profesional y en Artes	6,930	9,156	2,227	32.13%
4 Apoyo a las Poblaciones en Situaciones de Vulnerabilidad	22,078	23,305	1,227	5.56%
5 Alfabetización y Educación de Personas Jóvenes y Adultas	5,157	6,594	1,437	27.86%
6 Currículo y Evaluación	2,486	2,793	307	12.34%
7 Instalaciones Escolares más Seguras, Inclusivas y Sostenibles	13,078	13,048	(30)	-0.23%
8 Formación y Desarrollo de la Carrera Docente	4,051	4,584	533	13.16%
9 Reforma, Modernización Institucional y Participación Social	329	280	(50)	-15.07%
10 República Digital	6,000	6,176	176	2.93%
Subtotal	131,383	144,358	12,975	9.88%
Gasto de operación del programa 1, las transferencias Programa 98 y transferencia Programa 99	21,383	26,212	4,829	22.59%
Total	152,765	170,570	17,805	11.65%

Plan Estratégico 2019





PRINCIPALES PRODUCTOS PROGRAMACIÓN 2019

Jornada Extendida

INTERVENCIÓN	PRODUCTOS	CANTIDAD
Jornada Extendida	Estudiantes beneficiados con la Política de de Jornada Extendida	1,270,407



REPÚBLICA
DOMINICANA

MINISTERIO DE
Educación

Formación y Capacitación Docente

INTERVENCIÓN	PRODUCTOS	CANTIDAD	MONTO
Formación y Capacitación Docente	Bachilleres cursando en el programa de formación docente de excelencia nivel de grado	5,300	3,034,769,945
	Profesionales cursando programas de especialidades y maestrías	1,354	
	Docentes en Estrategia de Formación Continua Centrada en la Escuela	33,390	





REPÚBLICA
DOMINICANA



MINISTERIO DE
Educación

Atención Integral a la Primera Infancia

INTERVENCIÓN	PRODUCTOS	CANTIDAD	MONTO
Atención Integral a la Primera Infancia	Niños y niñas de cero a cinco años reciben atención integral a través del INAIPI.	220,303	5,057,055,459

Se excluyen 50 millones de pesos de equipamiento que se encuentran en el apartado de Infraestructura escolar.



Alfabetización de Adultos

INTERVENCIÓN	PRODUCTOS	CANTIDAD	MONTO
Alfabetización	Personas Alfabetizadas	74,232	900,592,527

Dotación de Material Didáctico

INTERVENCIÓN	PRODUCTOS	CANTIDAD	MONTO
Dotación de Medios Educativos	Estudiantes del nivel inicial dotados de libros de texto.	150,000	79,650,000
	Estudiantes del Nivel Primaria beneficiados con libros de textos.	904,863	517,747,740
	Kits de material didactico Nivel Inicial	1,500	15,750,000
	Kits de material didactico Nivel Primario	7,812	167,763,052

Desconcentración de Recursos

INTERVENCIÓN	PRODUCTOS	CANTIDAD	MONTO
Desconcentración de Recursos	Juntas de Centros Beneficiadas	7,422	2,994,944,842
	SEMMA	1	530,000,000

Infraestructura Escolar

INTERVENCIÓN	PRODUCTOS	CANTIDAD	MONTO
Plan de Edificaciones Escolares	Aulas construidas	1,500	11,663,597,000
	Aulas Rehabilitadas	200	
	Aulas de Inicial dotadas de mobiliario escolar	1,000	60,288,000
	Aulas de Primaria dotadas de mobiliario escolar	3,143	175,000,000
	Aulas de Secundaria dotadas de mobiliario escolar	480	67,720,800
	Equipamiento de los laboratorios de Ciencias	20	53,611,740
	Centros Educativos habilitados con equipos y herramientas tecnológicas	1,250	304,214,805
	Estancias construidas	20	1,241,403,000
	Equipamiento Estancias	20	50,000,000

Apoyo a la Vulnerabilidad

INTERVENCIÓN	PRODUCTOS	CANTIDAD	MONTO
Apoyo Estudiantil	Estudiantes de inicial, primaria y secundaria reciben raciones alimenticias	6,526,484	22,974,675,358
	Estudiantes en situación de vulnerabilidad que reciben servicios sociales de apoyo estudiantil	545,082	
	No. Servicios ofrecidos a Estudiantes de inicial y primaria en situación de vulnerabilidad en salud preventiva, odontológica, visual y auditiva	3,465,021	



REPÚBLICA
DOMINICANA

MINISTERIO DE
Educación

¡GRACIAS!



REPÚBLICA
DOMINICANA

MINISTERIO DE
Educación