



GOBIERNO DE LA
REPÚBLICA DOMINICANA
EDUCACIÓN

Consideraciones del Presupuesto 2022


*Dirección de Programación Financiera y
Estudios Económicos*



Contexto macroeconómico

Variables Macroeconómicas	2021	2022
Nivel de Crecimiento Real del PIB (Proyecciones MEPyD)	10.7	5.8
Inflación Proyectada (Proyecciones MEPyD)	8.00	5.00
Tasa de Cambio (Proyecciones MEPyD)	57.30	59.36
Inversión en Educación Pre-Universitaria en RD\$	190,809,106,514	231,147,700,000
PIB Corriente Proyectado en RD\$ (Proyecciones MEPyD)	5,328,201,300,000	5,902,315,000,000



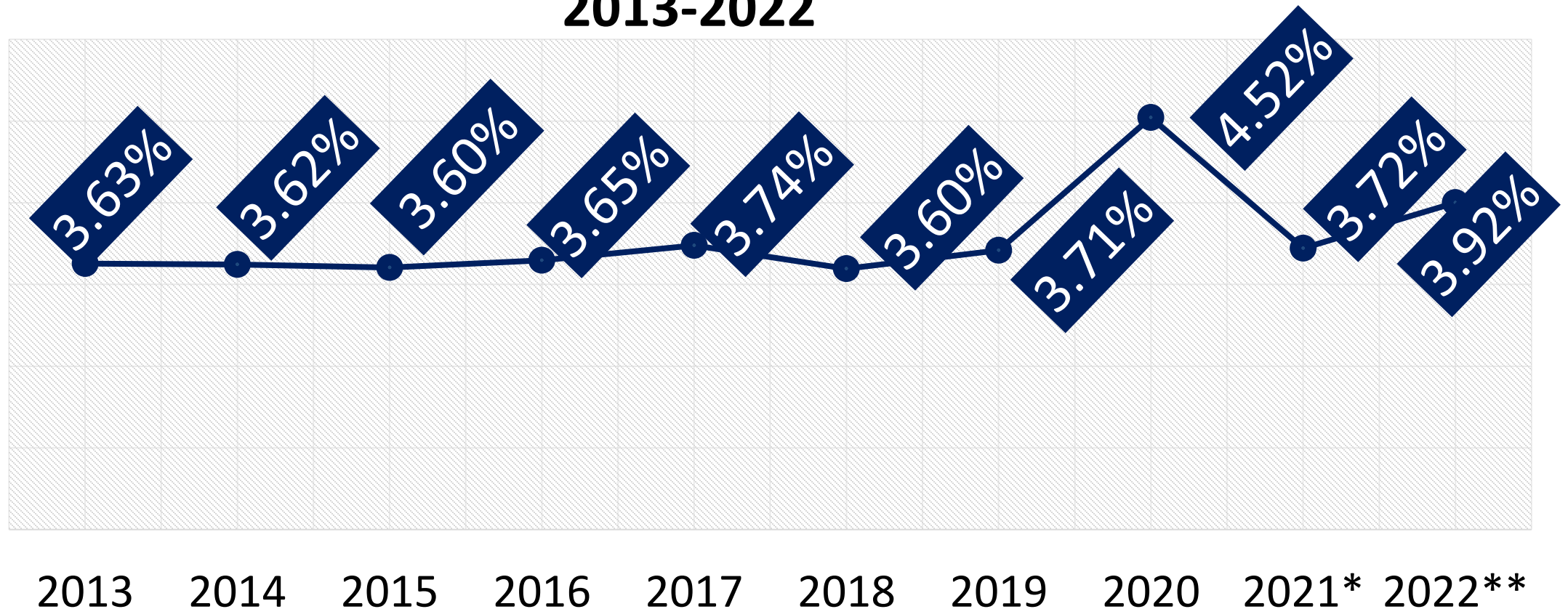


Histórico del gasto educativo con miras al presupuesto 2022





Gasto del MINERD como porcentaje del PIB corriente 2013-2022



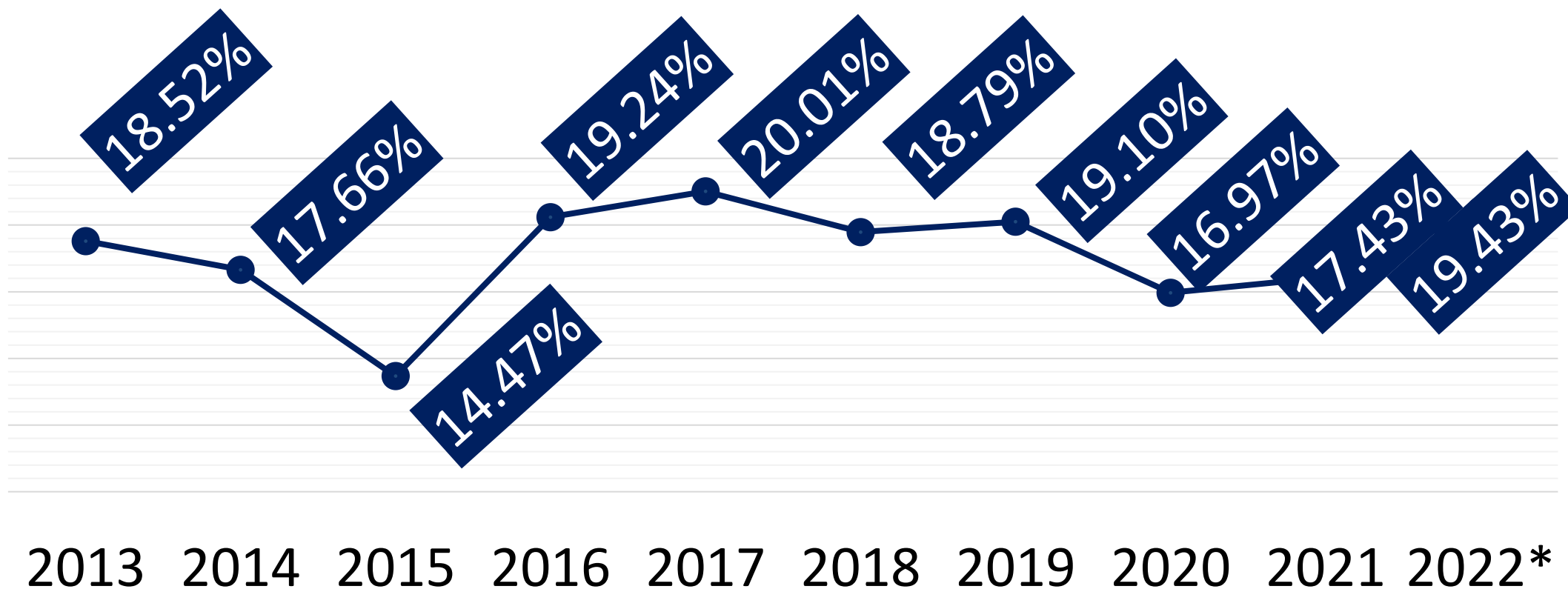
Fuente: Elaborado por la Dirección de Programación Presupuestaria y Estudios Económicos.

*Presupuesto vigente

**Presupuesto Programado



Gasto del MINERD como porcentaje del gasto público 2013-2022

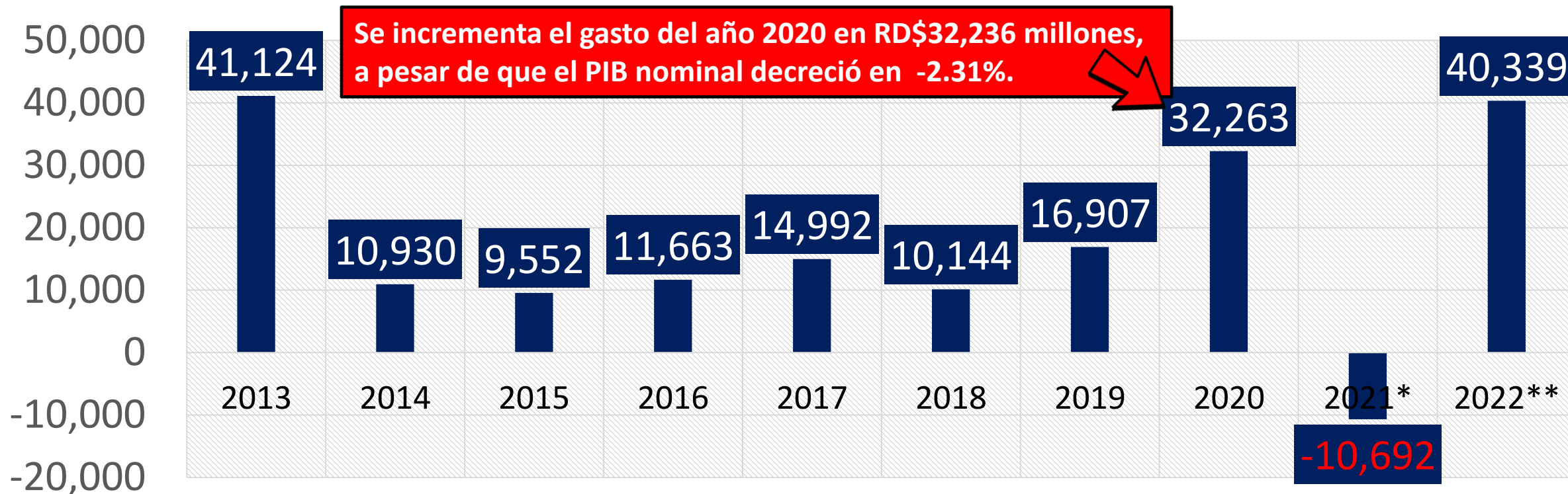


Fuente: Elaborado por la Dirección de Programación Presupuestaria y Estudios Económicos.

*Presupuesto vigente

**Presupuesto Programado

Variación absoluta del gasto del MINERD en millones de RD\$ 2013-2022



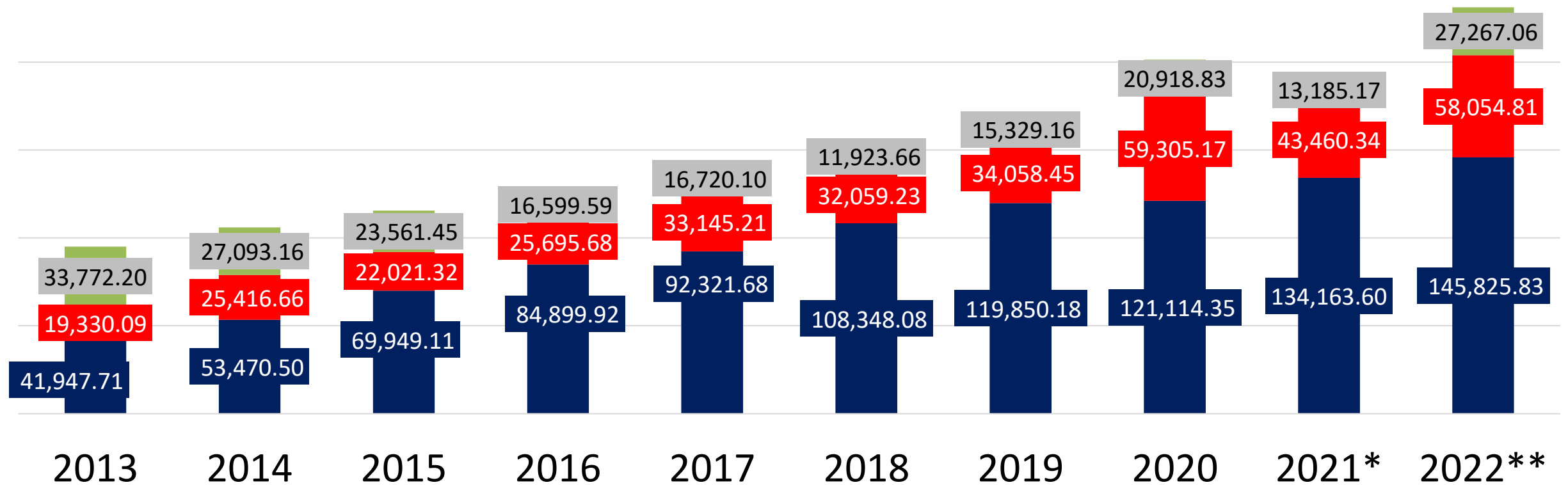
Fuente: Elaborado por la Dirección de Programación Presupuestaria y Estudios Económicos.

*Presupuesto vigente

**Presupuesto Programado

Clasificación Económica en millones de RD\$ 2013-2022

■ Gasto en Personal ■ Gasto Corriente ■ Gasto de Capital



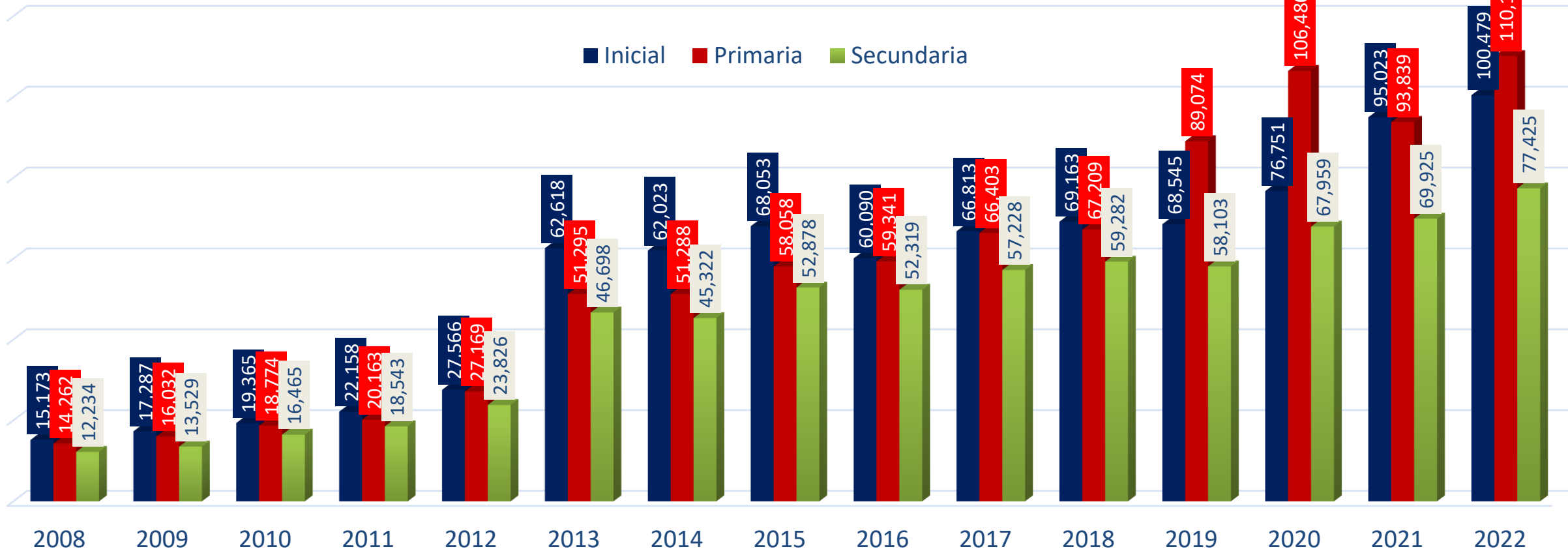
Fuente: Elaborado por la Dirección de Programación Presupuestaria y Estudios Económicos.

*Presupuesto Vigente

** Presupuesto Programado

Costo por alumno del sector público según nivel educativo 2008-2022, en RD\$

Metodología UNESCO



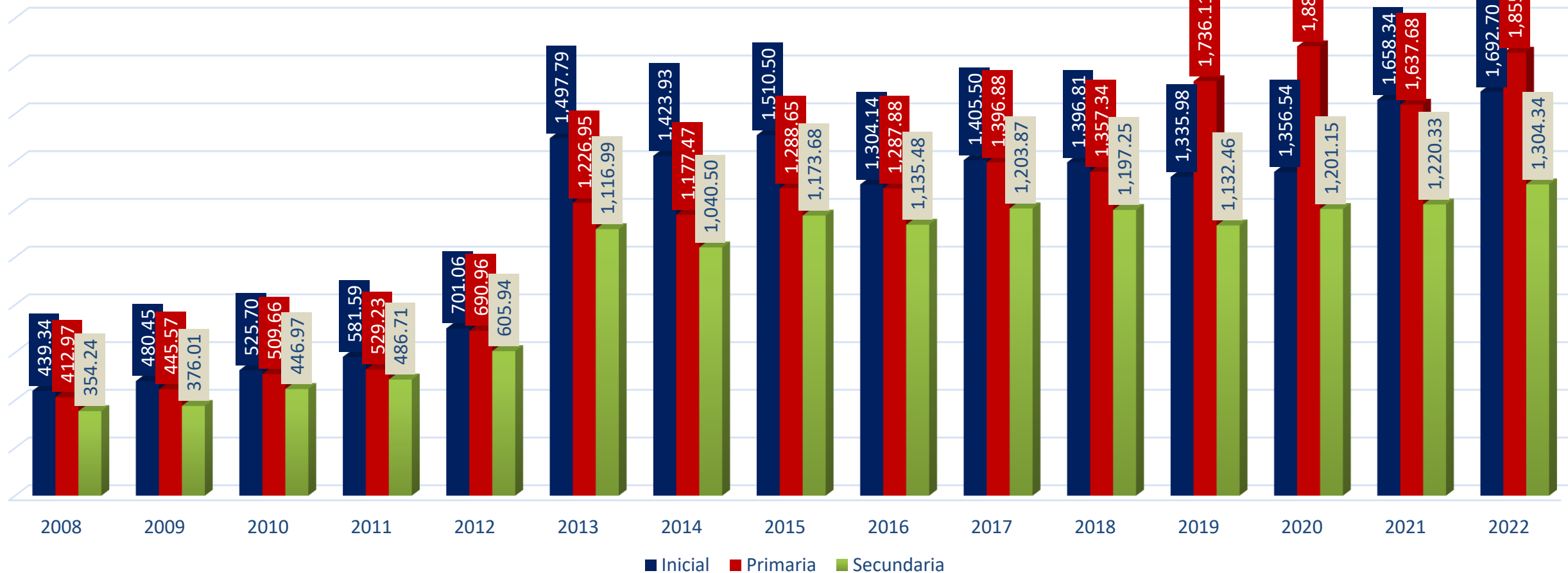
Fuente: Elaborado por la Dirección de Programación Presupuestaria y Estudios Económicos.

*Presupuesto Vigente

** Presupuesto Programado



Costo por alumno del sector público según nivel educativo 2008-2022, en USD Metodología UNESCO



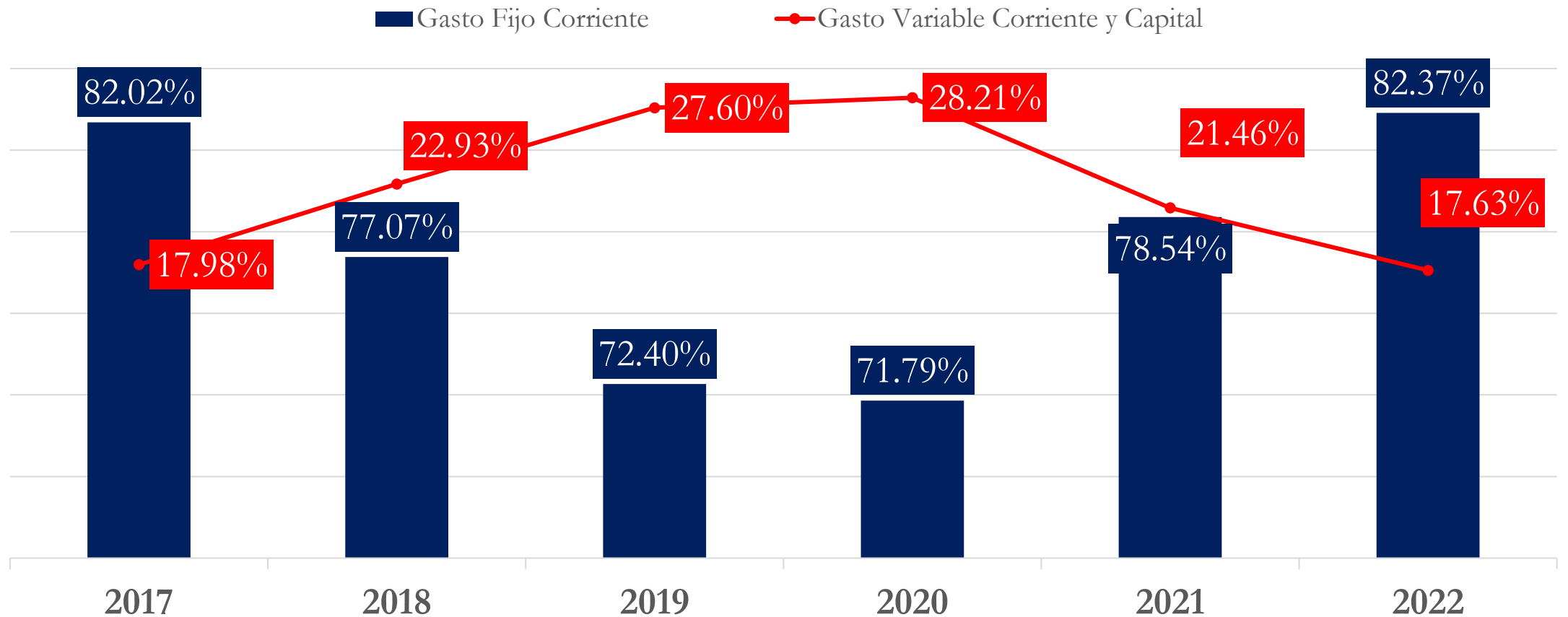
Fuente: Elaborado por la Dirección de Programación Presupuestaria y Estudios Económicos.

*Presupuesto Vigente

** Presupuesto Programado




Evolución y Proyección del Gasto Fijo Corriente y Gasto Variable [Corriente y Capital] 2012-2022 Como % del Total Asignado



Fuente: Elaborado por la Dirección de Programación Presupuestaria y Estudios Económicos.

*Presupuesto Vigente

** Presupuesto Programado

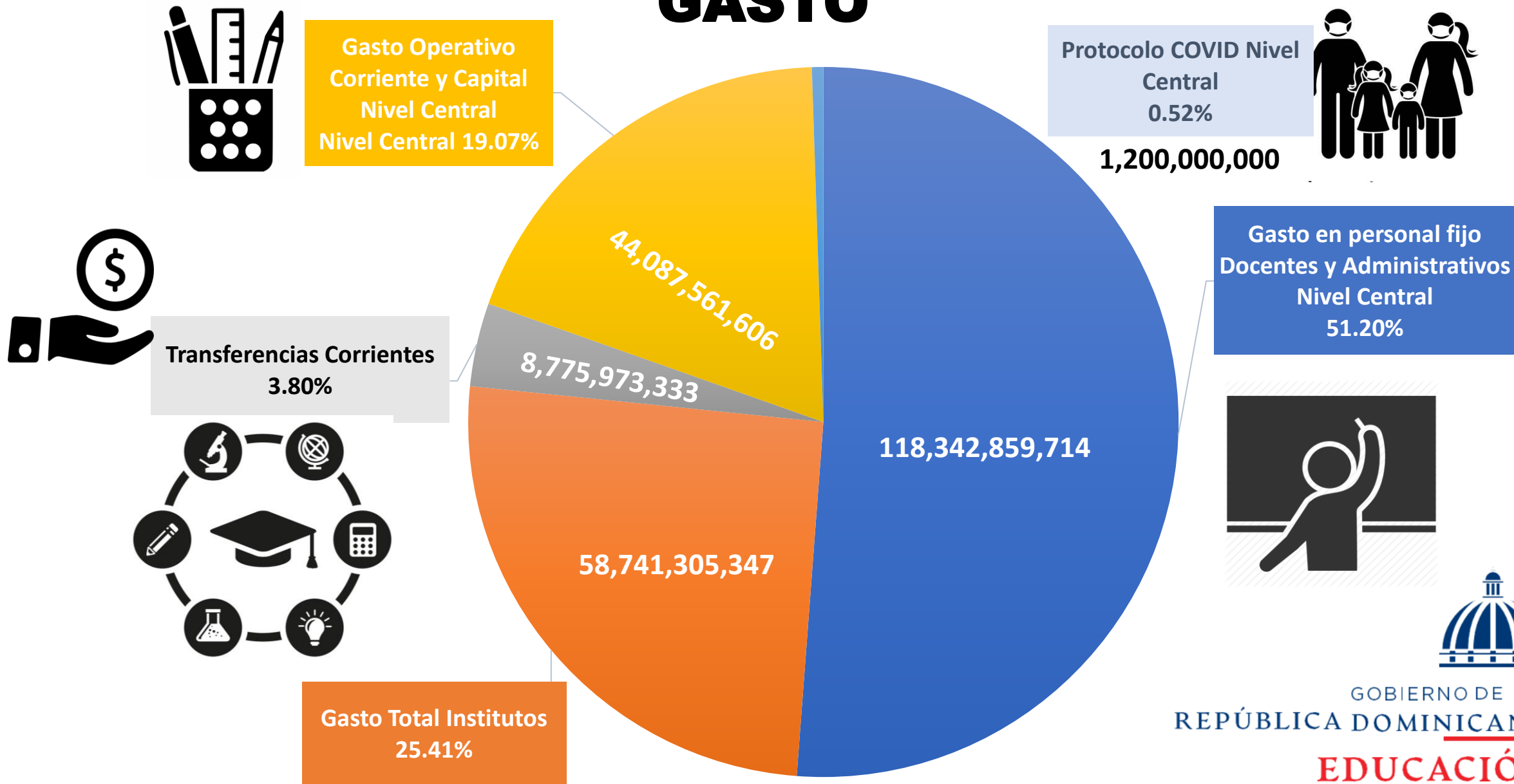


Distribución del presupuesto formulado 2022



GOBIERNO DE LA
REPÚBLICA DOMINICANA
EDUCACIÓN

PRESUPUESTO 2022 POR RENGLONES DEL GASTO



PRESUPUESTO 2022 POR UNIDADES EJECUTORAS



PRESUPUESTO 2022 POR UNIDADES EJECUTORAS

UE
restante

7.14%



Formación docente



Atención Integral a la Primera Infancia



Educación Física



Investigación



Cooperación Internacional



PRINCIPALES METAS DE LA FORMULACIÓN 2022

 Llevar las transferencias a las juntas descentralizadas a al menos 2.50% del total presupuestado.

 Llevar a 5.00% el gasto de las principales unidades pedagógicas con respecto al gasto total del Ministerio.

 Mantener en al menos 22.97% el gasto en insumos directos a los centros con respecto al gasto total.



 Llevar las transferencias a las juntas descentralizadas a al menos 2.50% del total presupuestado.



Fuente: Elaborado por la Dirección de Programación Presupuestaria y Estudios Económicos.

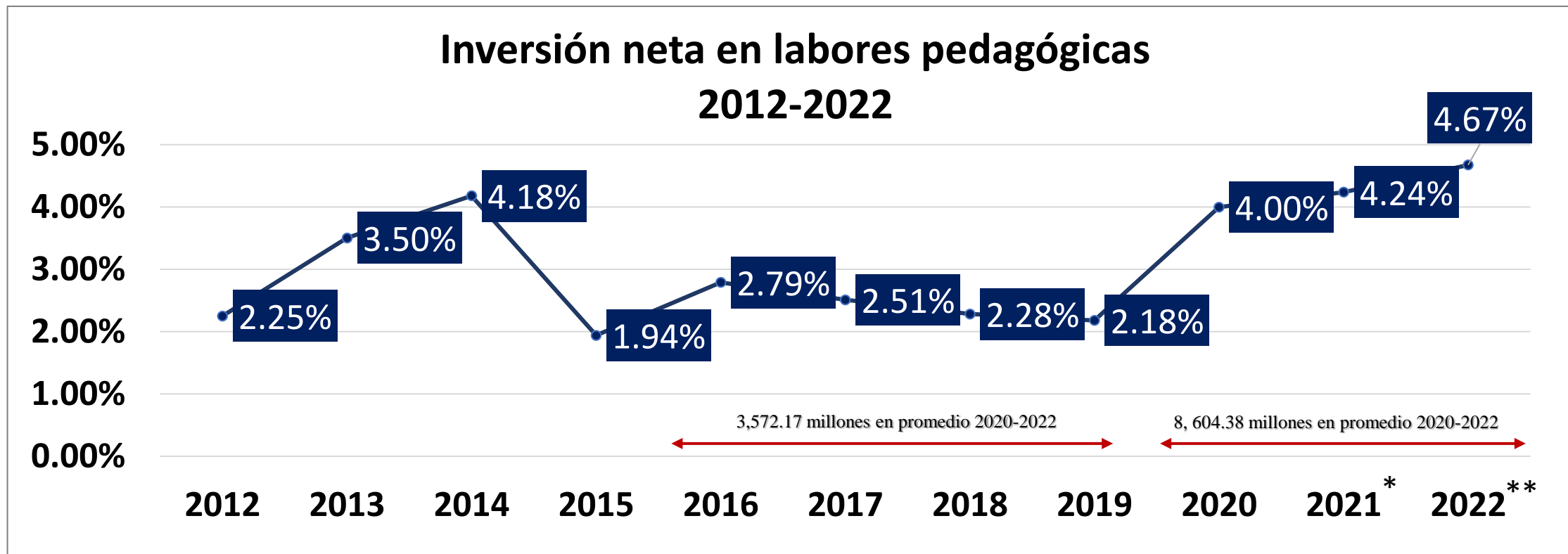
*Presupuesto vigente

**Presupuesto Programado





Llevar a 5.00% el gasto de las principales unidades pedagógicas con respecto al gasto total del Ministerio.



Fuente: Elaborado por la Dirección de Programación Presupuestaria y Estudios Económicos.

*Presupuesto vigente

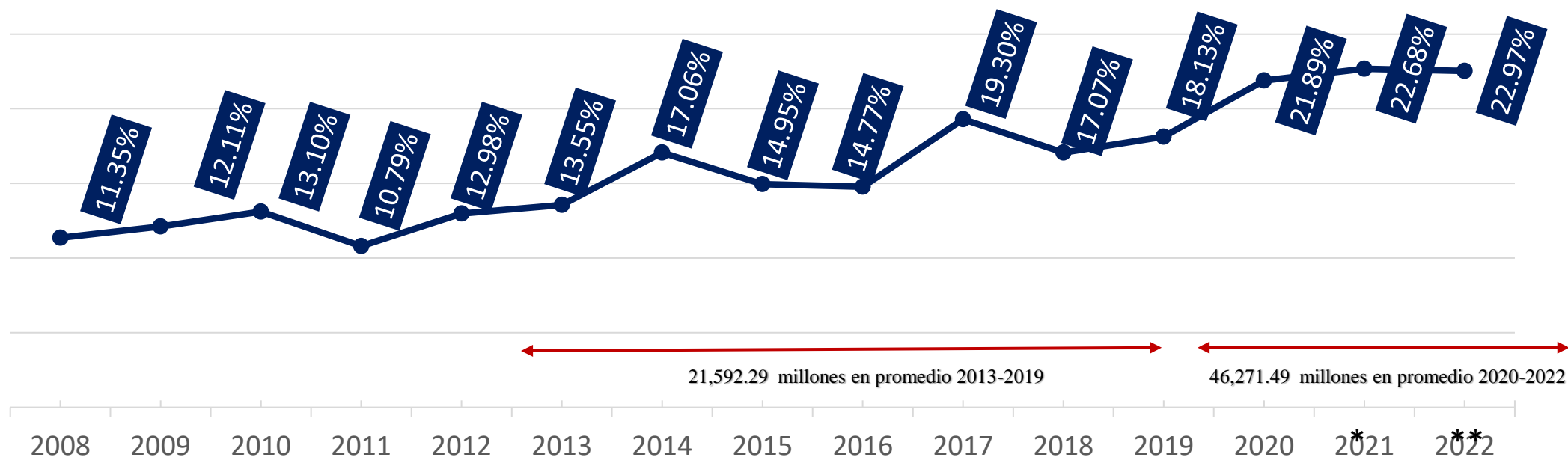
**Presupuesto Programado





Mantener en al menos 22.97% el gasto en insumos directos a los centros con respecto al gasto total.

INVERSIÓN EN INSUMOS DIRECTOS E INDIRECTOS A LOS CENTROS EDUCATIVOS CON RESPECTO AL GASTO TOTAL 2008-2022




Fuente: Elaborado por la Dirección de Programación Presupuestaria y Estudios Económicos.

*Presupuesto vigente

**Presupuesto Programado





TEXTO DE ENSEÑANZA

2,594,000,000



CURRICULO

225,881,017



MOBILIARIO ESCOLAR

1,065,235,948



MATERIAL DIDÁCTICO


583,513,810





APOYO ESTUDIANTIL

28,326,060,000



TRANSFERENCIAS JUNTAS

5,569,760,000



**EQUIPOS Y PROGRAMAS
INFORMÁTICOS**

10,250,000,000

⑦




PRUEBAS ESTANDARIZADAS

503,767,735



UNIVERSIDAD DE LA
CARIBEÑA
ACCIÓN



Comparativo presupuesto 2021 y formulado 2022



PRESUPUESTO 2022 POR UNIDAD EJECUTORA

Unidad Ejecutora	Descripción	Presupuesto Vigente 2021	Formulación 2022	Variación Absoluta
	Total	190,809.11	231,147.70	40,338.59
0001	Ministerio de Educación	145,046.95	170,773.68	25,726.73
0002	Oficina de Cooperación Internacional (OCI)	179.54	2,521.07	2341.53
0004	Instituto Nacional de Educación Física	398.50	408.50	10.00
0005	Instituto Nacional de Bienestar Magisterial	13,141.43	15,455.32	2,313.88
0006	Instituto Dom. de Evaluación E Investigación de La Calidad E.	200.63	215.55	14.92
0007	Instituto Nacional de Formación y Capacitación Magisterial	1,799.20	2,403.61	604.41
0008	Instituto Superior de Formación Docente Salome Ureña	1,960.34	2,707.28	746.94
0009	Instituto Nacional de Atención Integral a Primera Infancia	5,925.90	8,336.63	2,410.73
0010	Instituto Nacional de Bienestar Estudiantil (INABIE)	22,156.61	28,326.06	6,169.45

Fuente: Elaborado por la Dirección de Programación Presupuestaria y Estudios Económicos.

PRESUPUESTO 2022 POR PROGRAMAS DEL GASTO

Programa	Descripción	Presupuesto Vigente 2021	Formulación 2022	Variación Absoluta
01	Actividades centrales	7,998.45	9,543.33	1,544.88
11	Servicios técnicos pedagógicos	14,756.92	19,507.08	4,750.16
13	Servicios de educación primaria para niños y niñas de 6-11 años	76,975.57	83,048.38	6,072.81
14	Servicios de educación secundaria para niños (as) y adolescentes de 12-17 años	33,488.95	38,576.86	5,087.91
15	Servicios de educación para adolescentes, jóvenes y adultos 14 años o más	5,246.21	6,798.84	1,552.63
16	Servicios de bienestar estudiantil	22,156.61	28,326.06	6,169.45
17	Instalaciones escolares seguras, inclusivas y sostenibles	3,269.55	9,740.88	6,471.32
18	Formación y desarrollo de la carrera docente	3,851.06	5,414.70	1,563.63
19	Servicios de educación especial para niños(as), adolescentes y jóvenes de 0 a 20 años	643.59	889.50	245.92
20	Gestión y coordinación de los servicios de bienestar magisterial	13,141.43	15,455.32	2,313.88
21	Gestión y coordinación de la cooperación internacional educativa	162.04	735.37	573.33
22	Desarrollo infantil para niños y niñas de 0 a 4 años y 11 meses	5,925.90	8,336.63	2,410.73
23	Servicio educativo del grado preprimario nivel inicial	1,721.26	2,864.75	1,143.49
98	Administración de contribuciones especiales	1,471.56	1,910.01	438.45
	Total	190,809.11	231,147.70	40,338.59

Fuente: Elaborado por la Dirección de Programación Presupuestaria y Estudios Económicos.

PRESUPUESTO 2022 POR CONCEPTO DEL GASTO

Programa	Descripción	Presupuesto Vigente 2021	Formulación 2022	Variación Absoluta
2.1	REMUNERACIONES Y CONTRIBUCIONES	121,167.18	130,541.65	9,374.47
2.2	CONTRATACIÓN DE SERVICIOS	29,464.01	38,417.83	8,953.81
2.3	MATERIALES Y SUMINISTROS	2,306.28	8,339.23	6,032.95
2.4	TRANSFERENCIAS CORRIENTES	24,686.45	26,581.93	1,895.48
2.6	BIENES MUEBLES, INMUEBLES E INTANGIBLES	9,063.28	14,171.81	5,108.53
2.7	OBRAS	4,121.90	13,095.25	8,973.35
	Total	190,809.11	231,147.70	40,338.59

Fuente: Elaborado por la Dirección de Programación Presupuestaria y Estudios Económicos.



Ejes y resultados del Plan Estratégico en el marco del presupuesto formulado 2022



PRESUPUESTO 2022 POR EJE ESTRÁTEGICO



PRESUPUESTO 2022 POR EJE ESTRÁTEGICO

Eje 1. Mejoramiento sostenido de la Calidad del servicio de educación

Resultados	Formulado 2022
Incrementada la cobertura del nivel inicial	9,881,573,551
Incrementada la cobertura y permanencia del Nivel Primario	70,141,850,928
Incrementada la cobertura y permanencia del Nivel Secundario	21,827,051,892
Aumentada la cobertura, permanencia y promoción de las modalidades técnico profesional y artes	8,912,893,486
Aumentada la inserción laboral de los egresados de técnico profesional y artes	15,372,100
Reducidos los niveles de abandono, repitencia y sobreedad en los niveles primario y secundario.	30,027,970,002
Alcanzados los niveles de logro de aprendizajes de los estudiantes de acuerdo a su grado, ciclo y nivel.	1,108,425,738
Aumentado el porcentaje de alfabetización de personas jóvenes y adultas y su continuidad en el sistema.	4,799,022,975
Garantizada la continuidad educativa a las personas jóvenes y adultas.	837,500,198

PRESUPUESTO 2022 POR EJE ESTRÁTEGICO

Eje 2. Desarrollo de las competencias y bienestar del personal docente

Resultados	Formulado 2022
Garantizada la profesionalización del personal docente.	5,412,984,132
Garantizada la movilidad horizontal y vertical del personal docente.	-
Mejorados los niveles de desempeño del personal docente.	303,800,674



PRESUPUESTO 2022 POR EJE ESTRÁTEGICO

Eje 3. Fortalecimiento de la rectoría y regulación del sistema educativo preuniversitario

Resultados	Formulado 2022
Regulado el sistema educativo preuniversitario.	15,847,547,882
Asegurada la calidad de la prestación del servicio del sistema educativo preuniversitario.	520,400,645



PRESUPUESTO 2022 POR EJE ESTRÁTEGICO

Eje 4. Participación Social y Ciudadanía Activa

Resultados	Formulado 2022
Empoderadas las Familias para su participación en los procesos educativos y la gestión escolar.	250,147,854
Empoderada la comunidad para su participación en los procesos de mejoramiento de la calidad de los centros educativos.	1,318,307,861



PRESUPUESTO 2022 POR EJE ESTRÁTEGICO

Eje 5. Fortalecimiento de los procesos internos y de gestión

Resultados	Formulado 2022
Mejorado el desempeño y la gestión institucional del nivel central y desconcentrado.	3,239,426,461
Mejorado el desempeño de los colaboradores administrativos del MINERD	74,999,992
Mejorada la eficiencia del gasto educativo	13,500,000
Asegurada la continuidad de las operaciones del Minerd	44,955,695,217
Optimizados los servicios y sistemas tecnológicos	796,729,163
Valorada positivamente la imagen del Minerd	406,846,311

