



GOBIERNO DE LA
REPÚBLICA DOMINICANA

EDUCACIÓN

Consideraciones del Presupuesto del 2021

Dirección de Programación Financiera y
Estudios Económicos





GOBIERNO DE LA
REPÚBLICA DOMINICANA

EDUCACIÓN

ÍNDICE

Presentación

Contexto macroeconómico

Premisas de la formulación

Ponderación del gasto al cierre

Consideraciones Generales

El Anteproyecto de Presupuesto 2021 del Ministerio de Educación fue formulado, siendo consecuente con la programación física y tomando en cuenta los compromisos generados durante el ejercicio fiscal 2020, la disponibilidad presupuestaria, y el aumento de costos de operación.

Contexto Macroeconómico



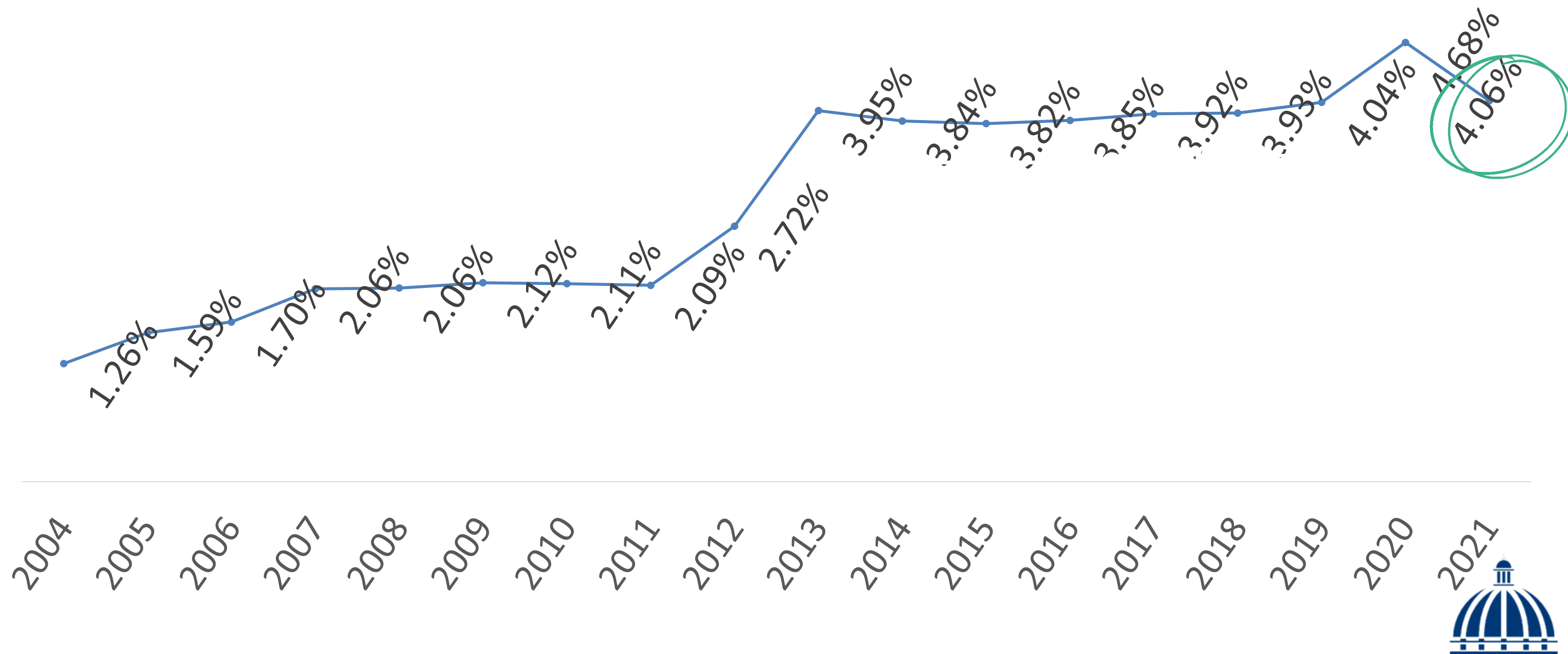
Variables Macroeconómicas

VARIABLES MACROECONÓMICAS	2020	2021
Nivel de Crecimiento Real del PIB (Proyecciones MEPyD)	-6.0	5.0
Inflación Proyectada (Proyecciones MEPyD)	3.50	4.00
Tasa de Cambio (Proyecciones MEPyD)	57.05	62.30
Inversión en Educación Pre-Universitaria en RD\$	205,322,430,881	194,510,200,000.00 ↓
PIB Corriente Proyectado en RD\$ (Proyecciones MEPyD)	4,489,239,300,000	4,902,249,400,000

Fuente: Marco Macroeconómico, MEPYD.

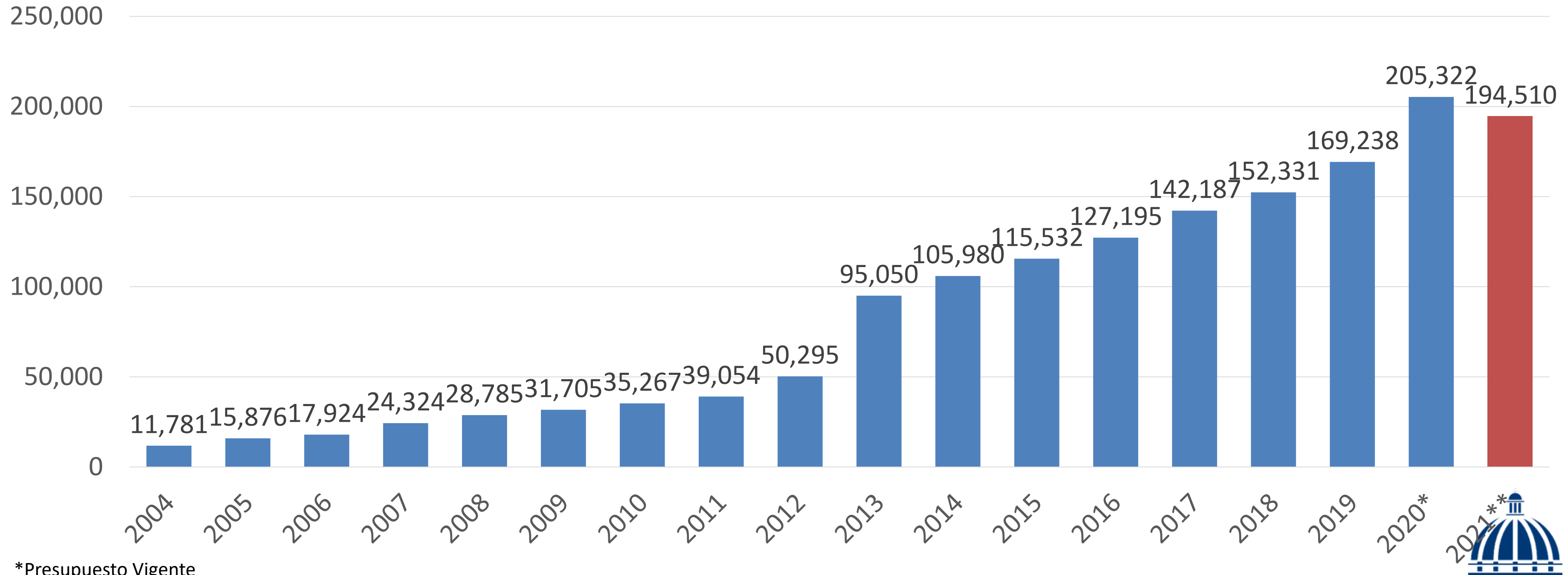


Evolución del Gasto de la Función Educación en relación al PIB



Fuente: Sistema de Información de la Gestión Financiera.

Evolución del Gasto del Ministerio de Educación



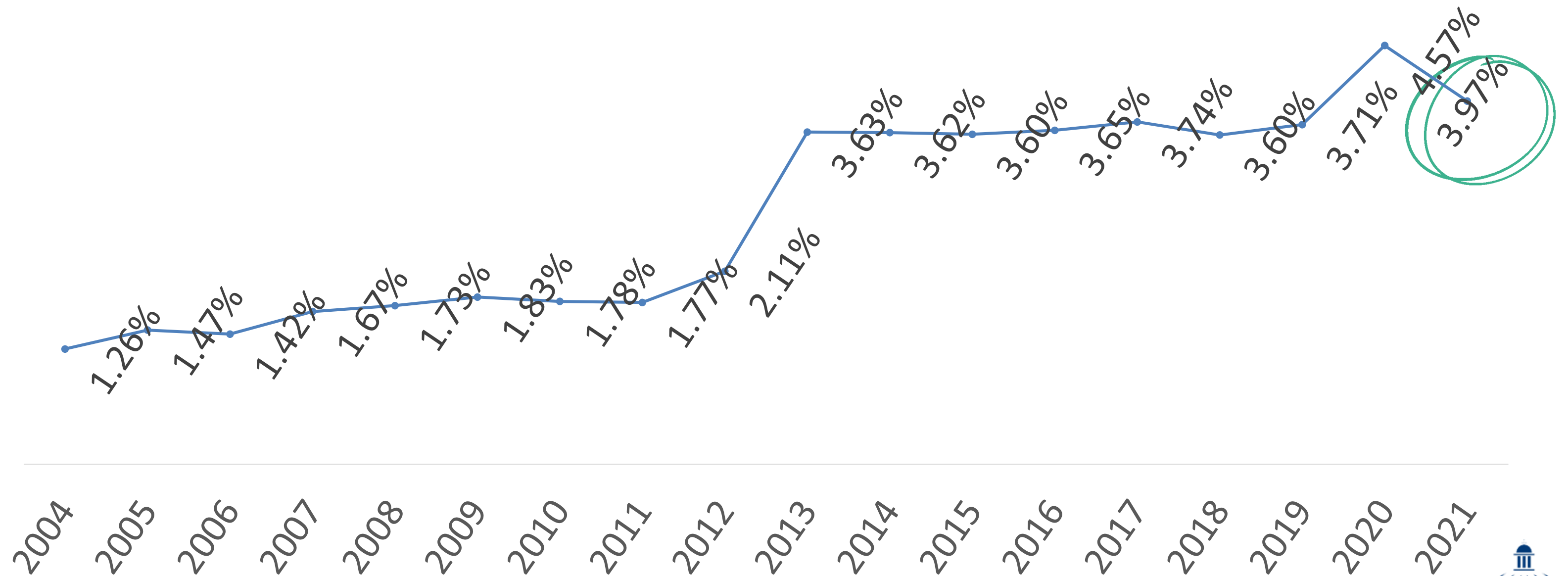
*Presupuesto Vigente

**Presupuesto Programado

Fuente: Sistema de Información de la Gestión Financiera.



Evolución del Gasto del Ministerio de Educación en relación al PIB

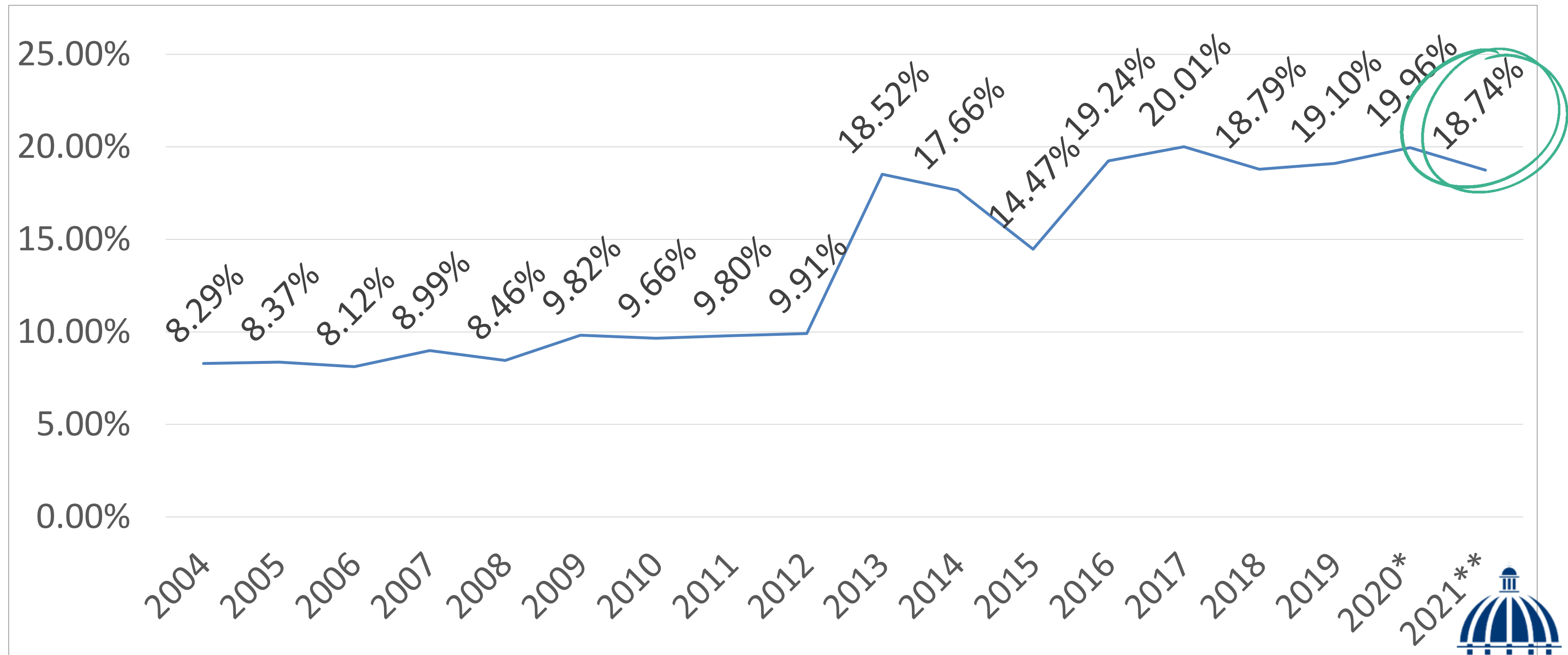


Fuente: Sistema de Información de la Gestión Financiera.



GOBIERNO DE LA
REPÚBLICA DOMINICANA
EDUCACIÓN

Evolución del Gasto del Ministerio de Educación con relación al Gasto Público



Fuente: Sistema de Información de la Gestión Financiera.

Premisas de la Formulación



GOBIERNO DE LA
REPÚBLICA DOMINICANA

EDUCACIÓN

Premisas de la Formulación

- Coordinación e implementación de la **docencia virtual**.
- Inclusión de estudiantes de Nivel Primario y Secundario a **Jornada Extendida**.
- Inclusión de centros educativos en programas de **capacitación centrada en la escuela**.
- Formación y **capacitación de docentes** en diversos programas de capacitación.
- **Formación de directores** de excelencia y certificación de docentes.



Premisas de la Formulación

- Continuar la **desconcentración de recursos** para el gasto operativo de los centros, distritos y regionales.
- Intervenir con los recursos necesarios en el tema de la **alfabetización**.
- Garantizar la **alimentación escolar**.
- Operativizar los **programas de apoyo** a los estudiantes en situación de vulnerabilidad.
- Proveer a los centros educativos del **personal de apoyo** necesario.



Premisas de la Formulación

- Ampliación del servicio de **formación Técnico Profesional y de Artes.**
- Continuar el proceso de **reforma institucional y eficientización del sistema** en los niveles administrativos y docentes.
- Cogestionar, con otras instituciones los programas de **Atención a la Primera Infancia.**
- Capacitar **actores sociales** sobre la importancia de su **participación** en las actividades educativas.



Comparativo presupuesto vigente 2020 y formulado 2021



GOBIERNO DE LA
REPÚBLICA DOMINICANA

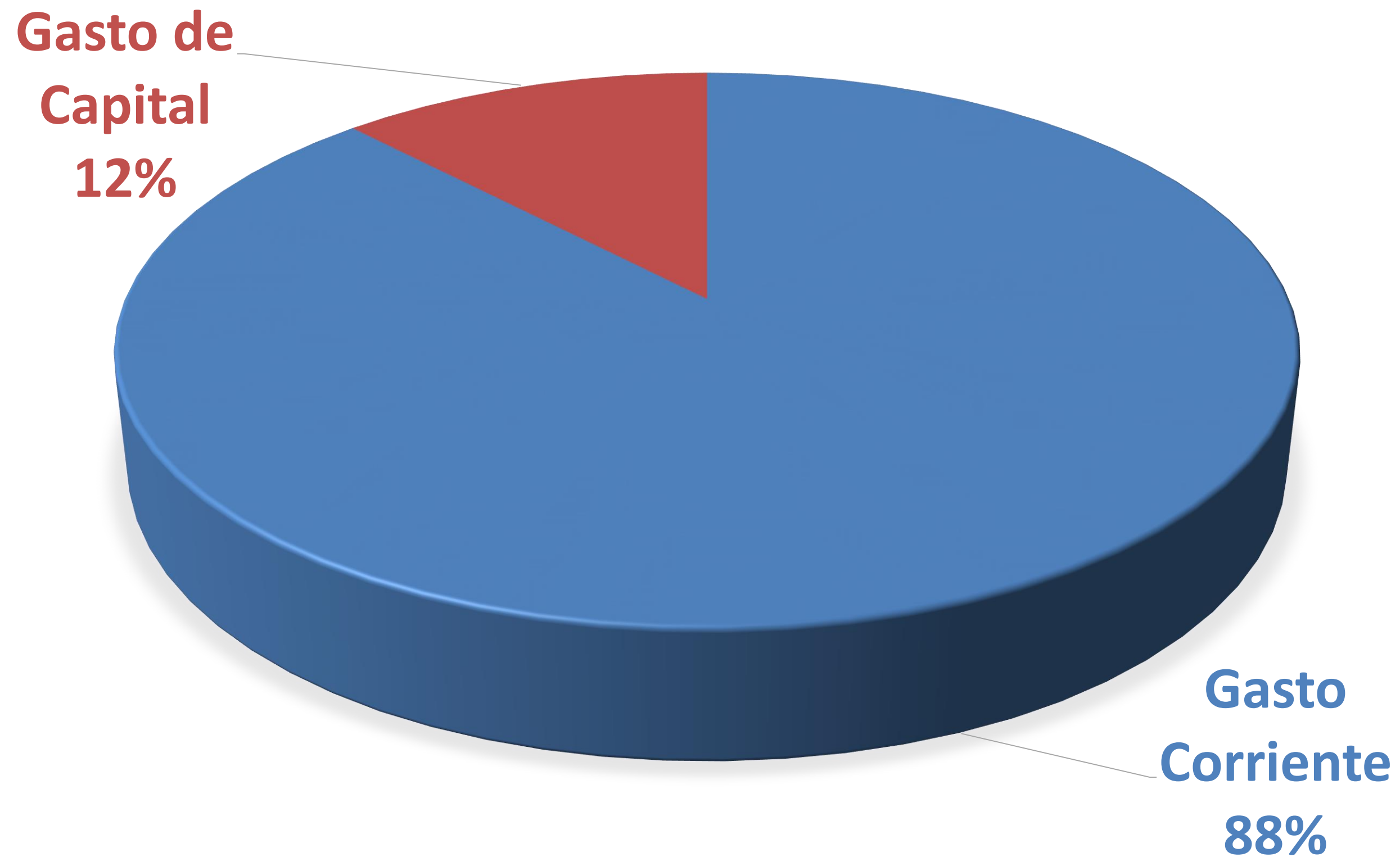
EDUCACIÓN

Comparativo por clasificación económica

Distribución Económica	2020	2021	Diferencia	Variación %
Gasto Corriente	179,058,407,884.24	170,893,503,353.00	-8,164,904,531.24	-4.56%
Gasto de Capital	26,264,022,996.76	23,616,696,647.00	-2,647,326,349.76	-10.08%
Total	205,322,430,881.00	194,510,200,000.00	-10,812,230,881.00	-5.27%

Fuente: Sistema de Información de la Gestión Financiera.

Clasificación Económica 2021

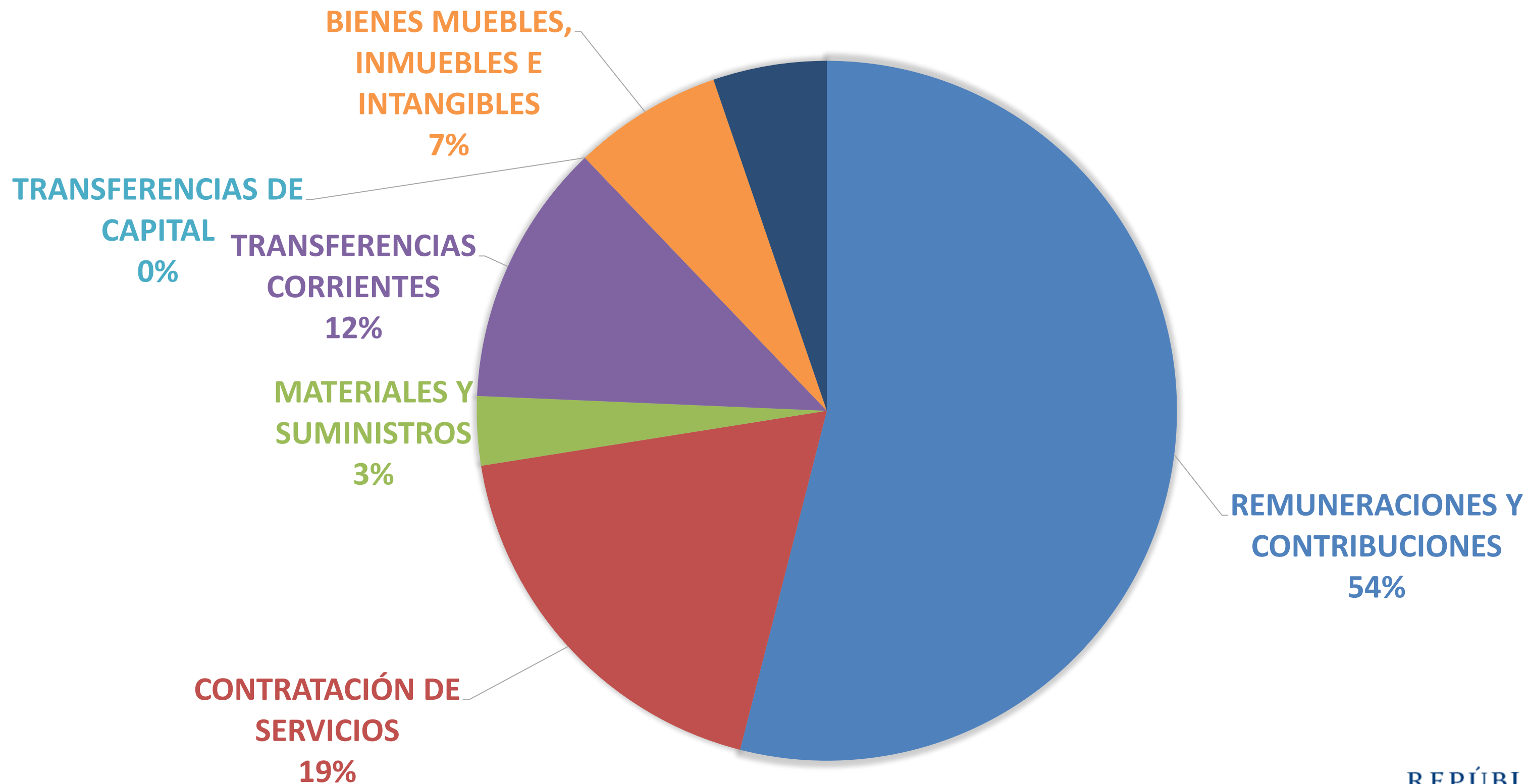


Comparativo por concepto del gasto

Concepto	2020	2021	Diferencia	Variación%	
2.1 REMUNERACIONES Y CONTRIBUCIONES	114,831,469,532.58	105,012,122,618.18	-9,819,346,914.40	-8.55%	↓
2.2 CONTRATACIÓN DE SERVICIOS	30,768,938,320.34	35,980,185,584.38	5,211,247,264.04	16.94%	↑
2.3 MATERIALES Y SUMINISTROS	6,158,708,208.05	6,202,598,567.00	43,890,358.95	0.71%	↑
2.4 TRANSFERENCIAS CORRIENTES	27,000,472,666.27	23,698,596,583.44	-3,301,876,082.83	-12.23%	↓
2.5 TRANSFERENCIAS DE CAPITAL	81,555,403.19	0.00	-81,555,403.19	-100.00%	
2.6 BIENES MUEBLES, INMUEBLES E INTANGIBLES	16,561,952,962.04	13,404,027,659.00	-3,157,925,303.04	-19.07%	↓
2.7 OBRAS	9,620,514,631.53	10,212,668,988.00	592,154,356.47	6.16%	↑
4.2 DISMINUCIÓN DE PASIVOS	298,819,157.00	0.00	-298,819,157.00	-100.00%	
Total	205,322,430,881.00	194,510,200,000.00	-10,812,230,881.00	-5.27%	

Fuente: Sistema de Información de la Gestión Financiera.

Concepto del Gasto 2021



Comparativo por programa del gasto

Programa		2020	2021	Diferencia	Variación%
1	Actividades centrales	7,937,924,070.60	9,035,848,010.00	1,097,923,939.40	13.83%
11	Servicios técnicos pedagógicos	31,901,937,820.18	13,514,416,923.00	-18,387,520,897.18	-57.64%
13	Servicios de educación primaria para niños y niñas de 6-11 años	68,021,691,233.95	65,476,580,027.00	-2,545,111,206.95	-3.74%
14	Servicios de educación secundaria para niños (as) y adolescentes de 12-17 a	32,113,552,912.54	35,370,783,610.00	3,257,230,697.46	10.14%
15	Servicios de educación para adolescentes, jóvenes y adultos 14 años o más	5,599,985,362.77	6,914,924,681.00	1,314,939,318.23	23.48%
16	Servicios de bienestar estudiantil	25,826,458,052.28	25,826,458,053.00	0.72	0.00%
17	Instalaciones escolares seguras, inclusivas y sostenibles	6,667,553,232.90	8,024,479,241.00	1,356,926,008.10	20.35%
18	Formación y desarrollo de la carrera docente	4,469,565,894.53	5,296,582,594.00	827,016,699.47	18.50%
19	Servicios de educación especial para niños(as), adolescentes y jóvenes de 0	787,359,898.90	842,154,429.00	54,794,530.10	6.96%
20	Gestión y coordinación de los servicios de bienestar magisterial	12,391,921,878.00	13,113,236,248.00	721,314,370.00	5.82%
21	Gestión y coordinación de la cooperación internacional educativa	467,380,083.97	385,320,084.00	-82,059,999.97	-17.56%
22	Desarrollo infantil para niños y niñas de 0 a 4 años y 11 meses	6,111,513,998.00	6,686,626,554.00	575,112,556.00	9.41%
23	Servicio educativo del grado preprimario nivel inicial	1,217,362,974.38	2,580,798,574.00	1,363,435,599.62	112.00%
96	Deuda pública y otras operaciones financieras	298,819,157.00	0.00	-298,819,157.00	-100.00%
98	Administración de contribuciones especiales	1,509,404,311.00	1,441,990,972.00	-67,413,339.00	-4.47%
Total		205,322,430,881.00	194,510,200,000.00	(10,812,230,881.00)	-5.27%

Fuente: Sistema de Información de la Gestión Financiera.

Programa del Gasto 2021

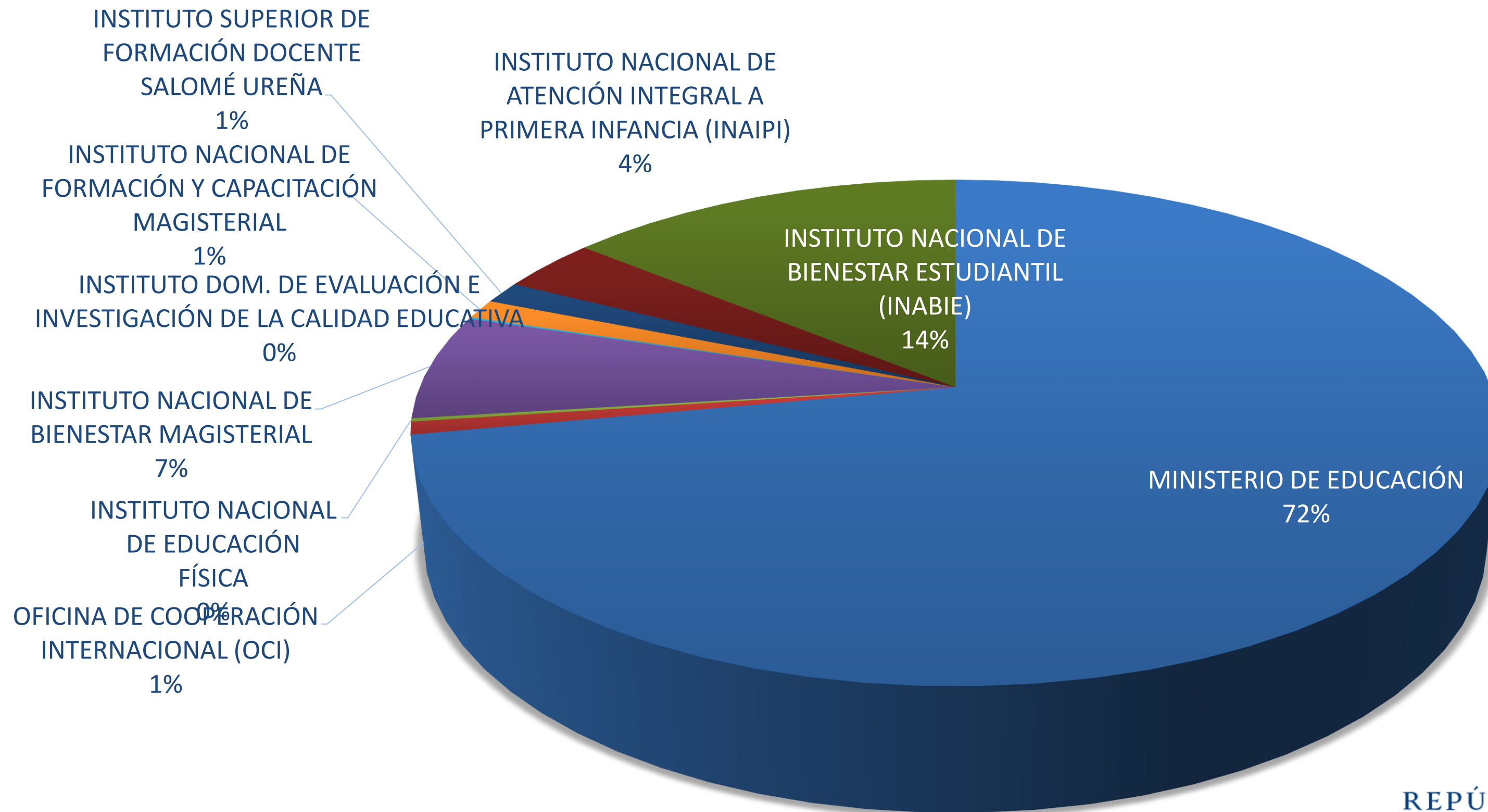


Comparativo por unidad ejecutora

Unidad ejecutora		Presupuesto vigente 2020	Presupuesto formulado 2021	Diferencia	Variación
0001	MINISTERIO DE EDUCACIÓN	155,551,646,823.25	140,063,034,653.27	-15,488,612,169.98	-9.96%
0002	OFICINA DE COOPERACIÓN INTERNACIONAL (OCI)	1,181,661,642.97	1,572,614,492.77	390,952,849.80	33.09%
0004	INSTITUTO NACIONAL DE EDUCACIÓN FÍSICA	408,501,104.00	408,501,104.00	0.00	0.00%
0005	INSTITUTO NACIONAL DE BIENESTAR MAGISTERIAL	12,391,921,878.00	13,113,236,248.08	721,314,370.08	5.82%
0006	INSTITUTO DOM. DE EVALUACIÓN E INVESTIGACIÓN DE LA CALIDAD EDUCATIVA	176,543,924.62	215,545,437.00	39,001,512.38	22.09%
0007	INSTITUTO NACIONAL DE FORMACIÓN Y CAPACITACIÓN MAGISTERIAL	1,903,614,449.00	2,403,614,449.00	500,000,000.00	26.27%
0008	INSTITUTO SUPERIOR DE FORMACIÓN DOCENTE SALOMÉ UREÑA	2,070,569,008.88	2,720,569,008.88	650,000,000.00	31.39%
0009	INSTITUTO NACIONAL DE ATENCIÓN INTEGRAL A PRIMERA INFANCIA (INAIPI)	6,111,513,998.00	6,686,626,554.00	575,112,556.00	9.41%
0010	INSTITUTO NACIONAL DE BIENESTAR ESTUDIANTIL (INABIE)	25,526,458,052.28	27,326,458,053.00	1,800,000,000.72	7.05%
Total		205,322,430,881.00	194,510,200,000.00	-10,812,230,881.00	-5.27%

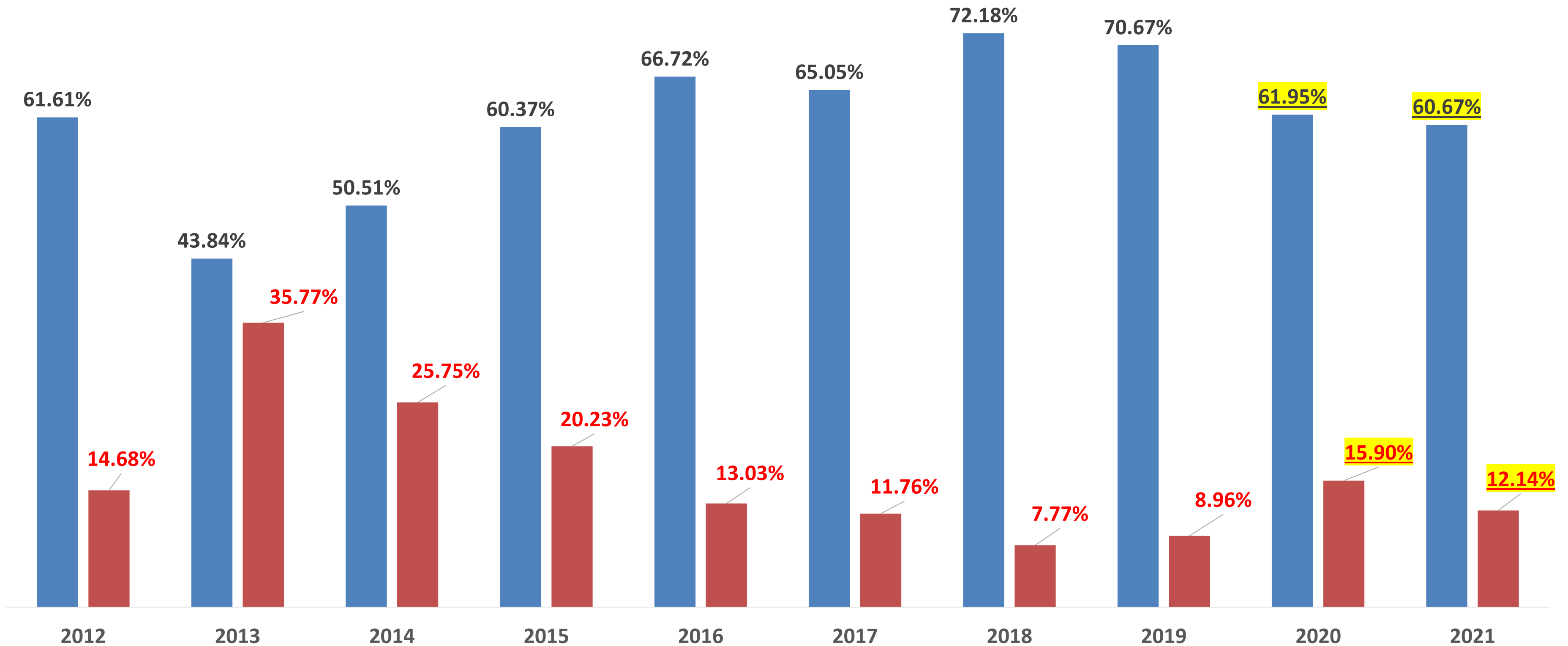
Fuente: Sistema de Información de la Gestión Financiera.

Unidad ejecutora 2021



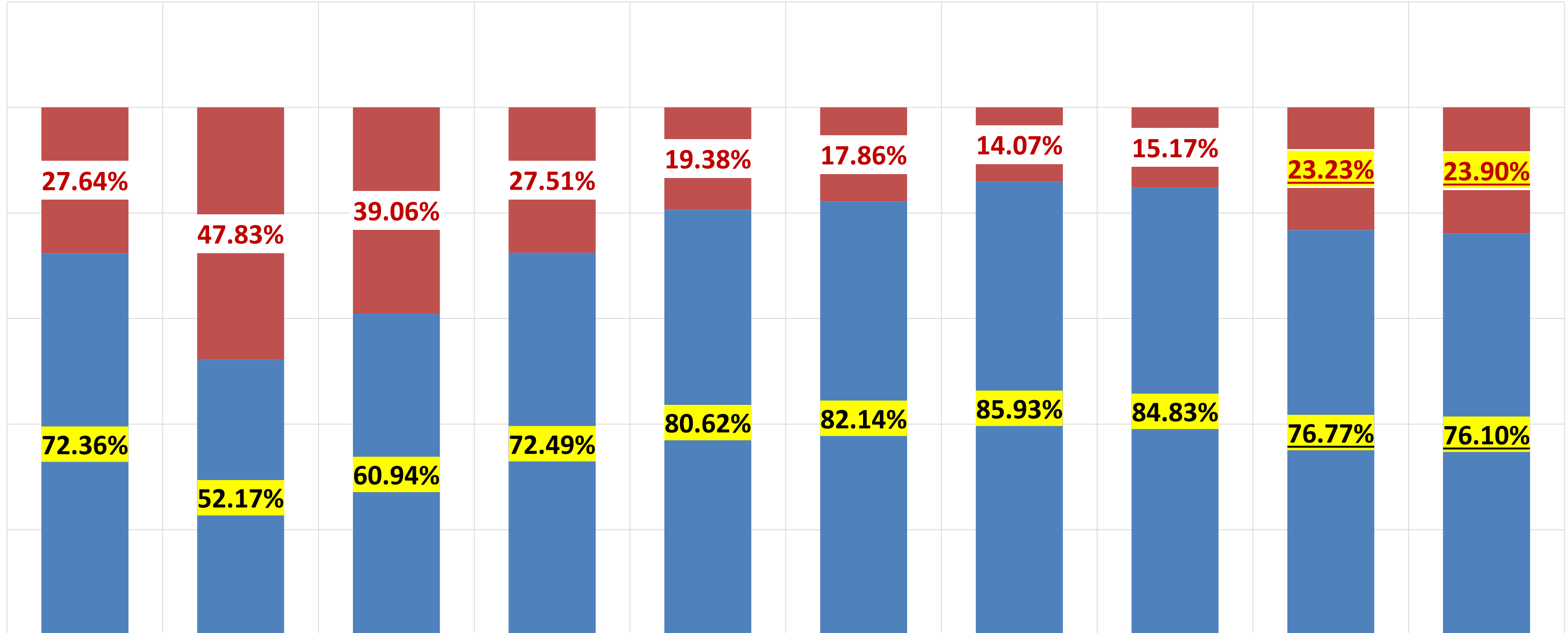
GASTO EN PERSONAL Y BIENES Y OBRAS DE CAPITAL 2012-2021

■ Gasto Total en Personal ■ Gasto en Bienes y Obras de Capital



GASTO FIJO CORRIENTE Y GASTO VARIABLE 2012-2021

■ Gasto Fijo % ■ Gasto Variable %



Gasto pedagógico neto



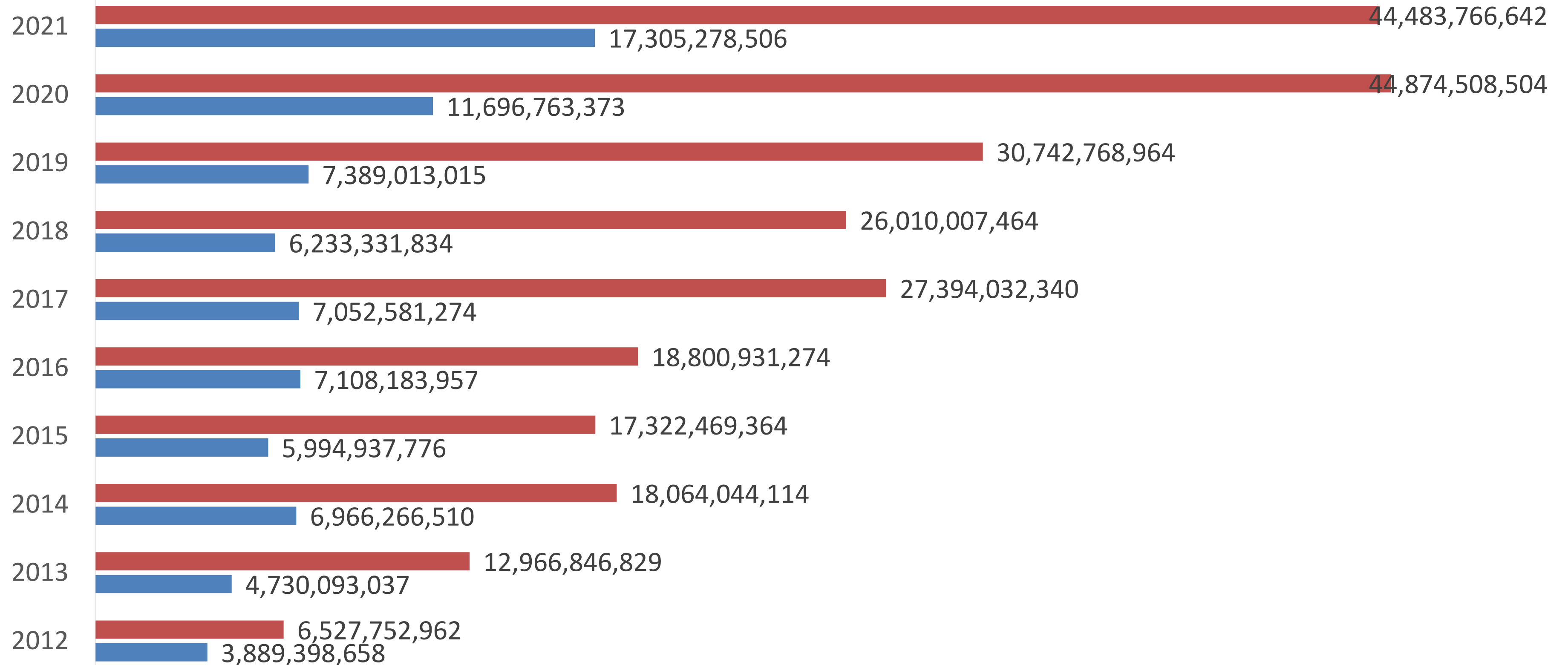
GOBIERNO DE LA
REPÚBLICA DOMINICANA
EDUCACIÓN

	2012-2021	Participación 2012-2020
1. Gasto Operativo Programa Pedagógico UE 0001	34,541,392,317	69.97%
2. Gasto Operativo del INEFI	1,791,252,144	3.63%
3. Gasto Operativo del INAFOCAM	10,337,509,217	20.94%
4. Gasto Operativo ISFODOSU	5,669,185,159	11.48%
5. Gasto Operativo IDEICE	478,309,614	0.97%
6. Gasto Operativo INAPI	8,242,920,981	16.70%
7. Total Unidades Principales de Gasto Pedagógico Neto [1+2..6]	49,363,806,061	100.00%
8. Total Presupuesto Ejecutado en el Período	1,358,391,385,627	
9. Porcentaje del Total Ejecutado [8/9]	3.63%	
Total Formación Docente como % Total Ejecutado	1.18%	

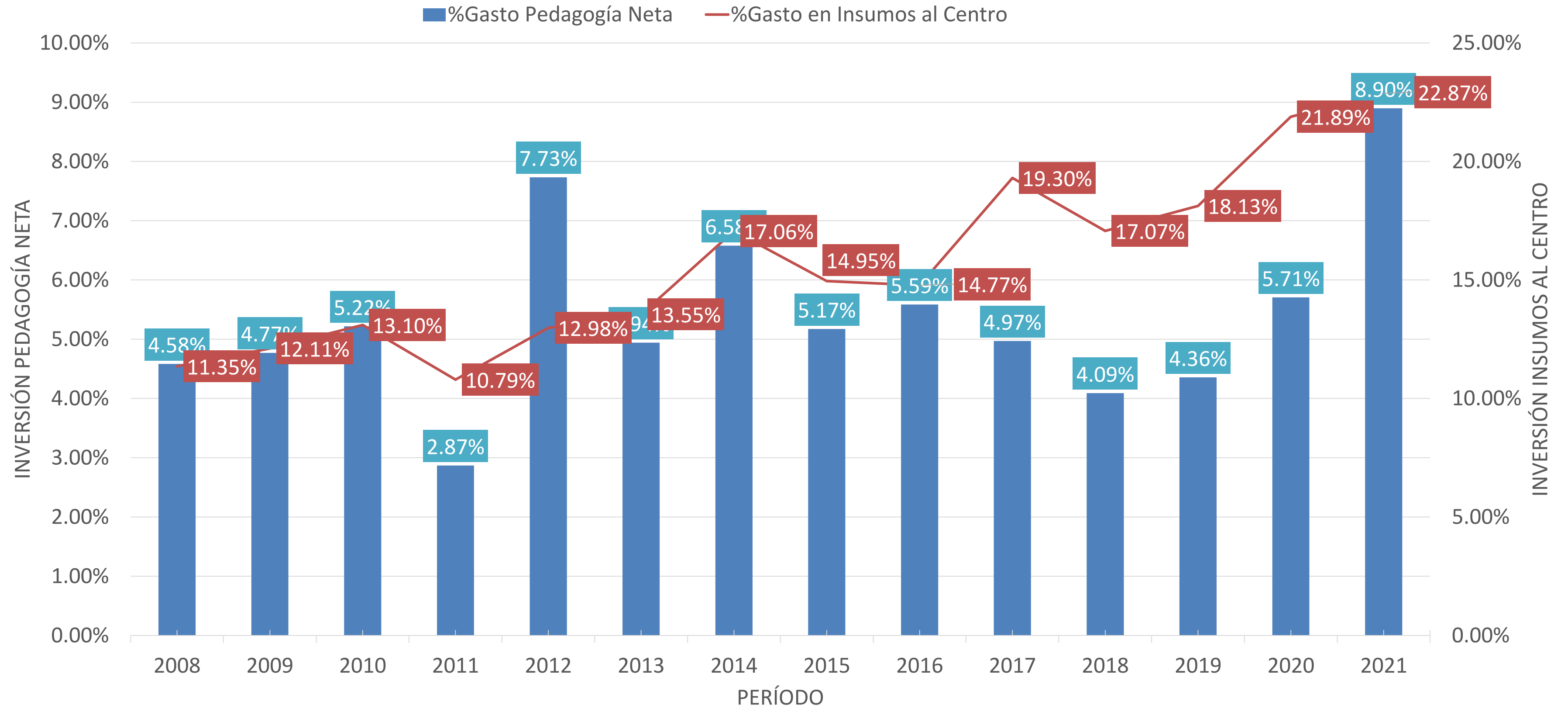
	2012-2021	Participación 2012-2020
1. Textos Escolares	13,427,515,051	5.43%
2. Alimentación Escolar	138,227,271,038	55.92%
3. Transferencias Corrientes Centros	27,476,863,927	11.12%
4. <u>Transferencias Corrientes Distritos</u>	3,676,293,532	1.49%
5. <u>Transferencias Corrientes Regionales</u>	2,383,131,998	0.96%
6. Mochilas, Uniformes y Zapatos	11,020,254,663	4.46%
7. Mobiliario Escolar	5,070,148,383	2.05%
8. Equipos Informáticos [Hardware]	31,947,547,504	12.92%
9. <u>Programas Informáticos [Software]</u>	2,016,718,870	0.82%
10. <u>Viáticos de las Areas Docentes</u>	1,412,313,970	0.57%
11. <u>Impresión y Encuadernación Areas Pedagogicas</u>	1,470,695,384	0.59%
12. Pruebas Nacionales	2,683,646,875	1.09%
13. <u>ONG y Convenios</u>	6,374,727,263	2.58%
14. Total Insumos Directos al Centro [1+2..16]	247,187,128,458	100.00%
15. Porcentaje del Total Ejecutado	18.20%	
Insumos Directos como % del Total descontando Alimentación Escolar	8.02%	

Insumos directos al centro educativo y gasto pedagógico neto

■ Insumos Directos e Indirectos a los Centros Educativos ■ Unidades de Gasto Pedagógico



RELACIÓN ENTRE EL INDICADOR DE INVERSIÓN NETA EN PEDAGOGÍA E INSUMOS DIRECTOS E INDIRECTOS A LOS CENTROS EDUCATIVOS 2008-2021



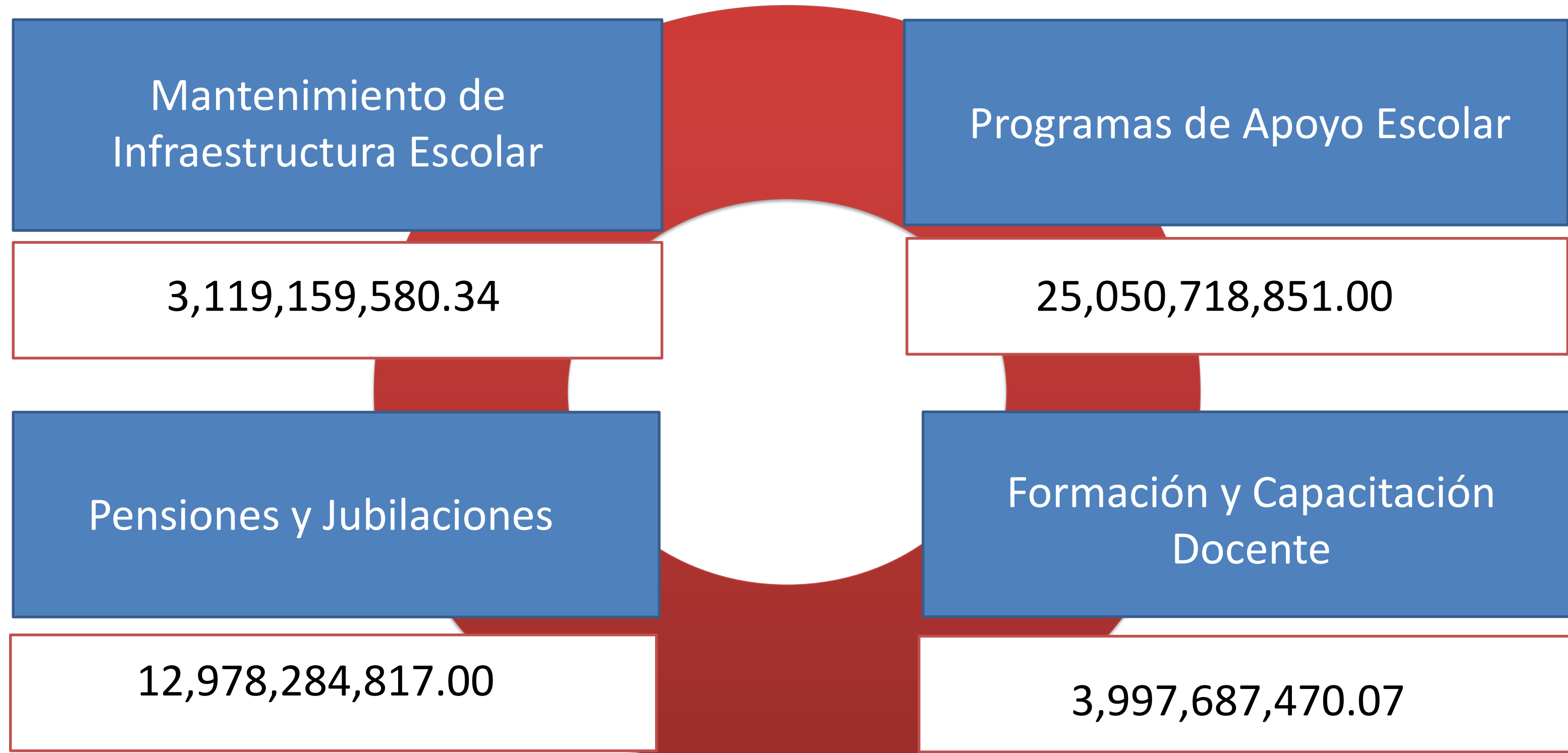
Intervenciones priorizadas 2021



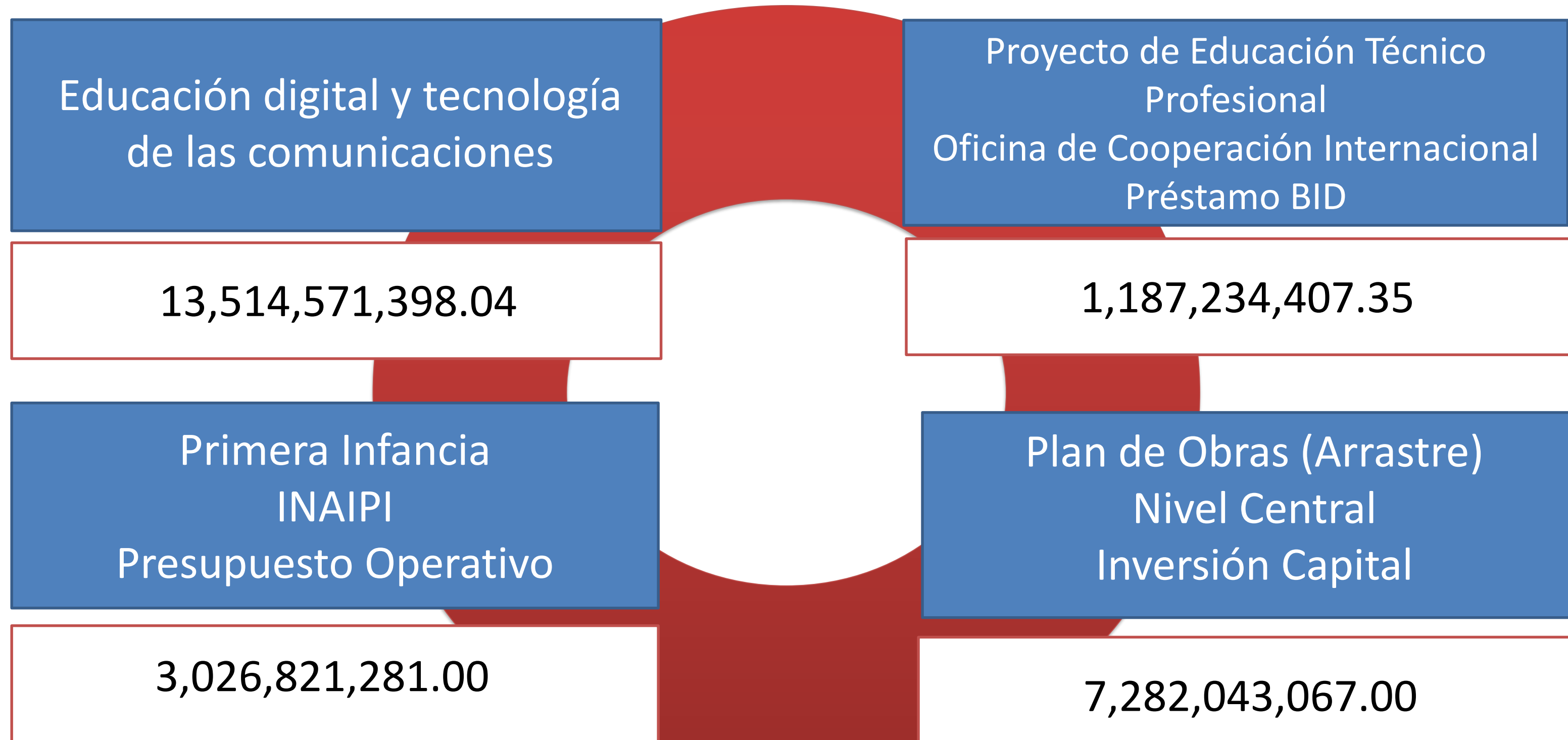
GOBIERNO DE LA
REPÚBLICA DOMINICANA

EDUCACIÓN

Intervenciones prioritizadas



Intervenciones prioritizadas





GOBIERNO DE LA
REPÚBLICA DOMINICANA

EDUCACIÓN

