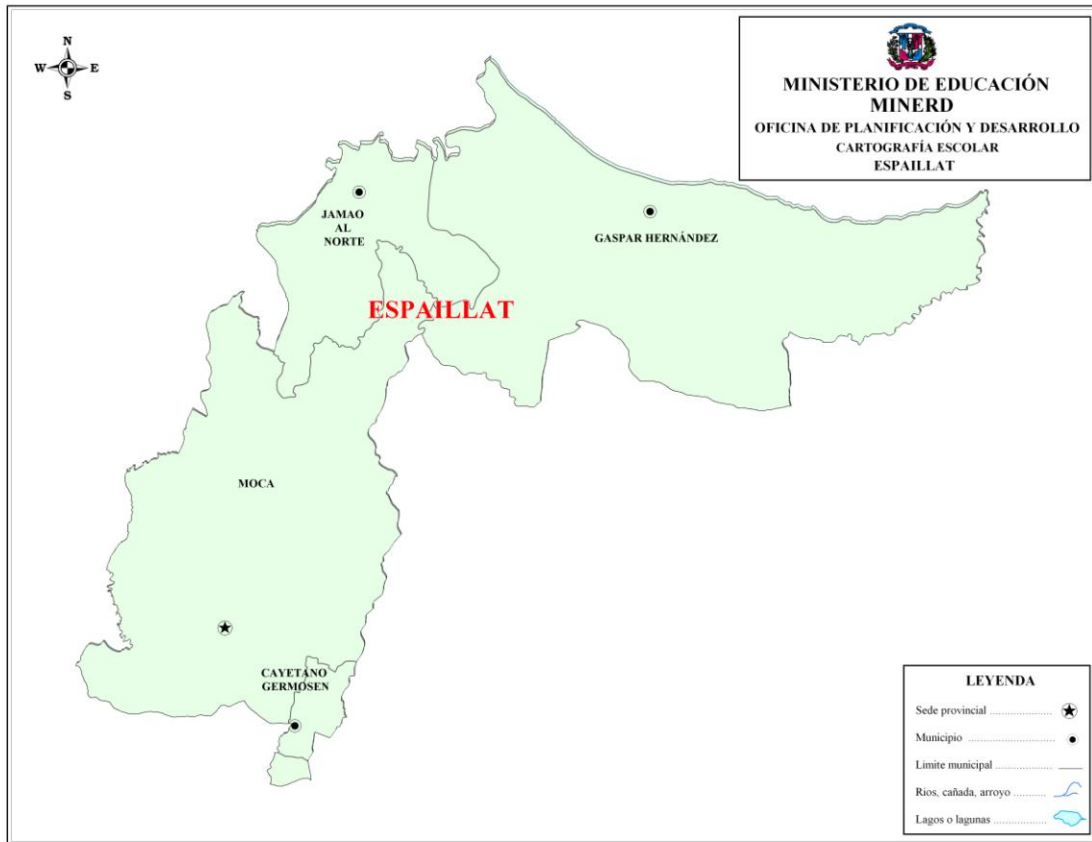


## Provincia Espaillat



La provincia Espaillat forma parte de la Región Cibao Norte y cuenta con una superficie de 839.34 kilómetros cuadrados. Es la vigesimoséptima en tamaño de toda la República.

Está limitada al norte por el océano Atlántico, al este por la provincia María Trinidad Sánchez, al sur por las provincias Duarte, Hermanas Mirabal y La Vega, al oeste por Santiago, y al noroeste por Puerto Plata.

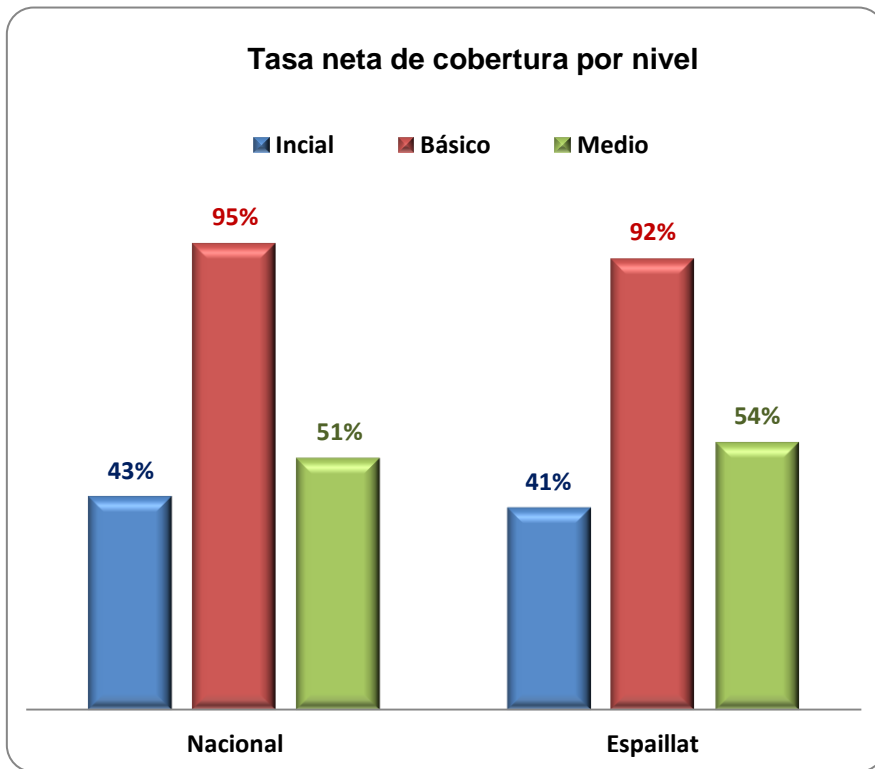
Espaillat está constituida por 4 municipios: Moca, Cayetano Germosén, Gaspar Hernández, Jamao al Norte; y contiene 11 distritos municipales: José Contreras, San Víctor, Juan López, Las Lagunas, Canca la Reyna, El Higüerito, Monte de la Jagua, La Ortega, Joba Arriba, Veragua, Villa Magante.

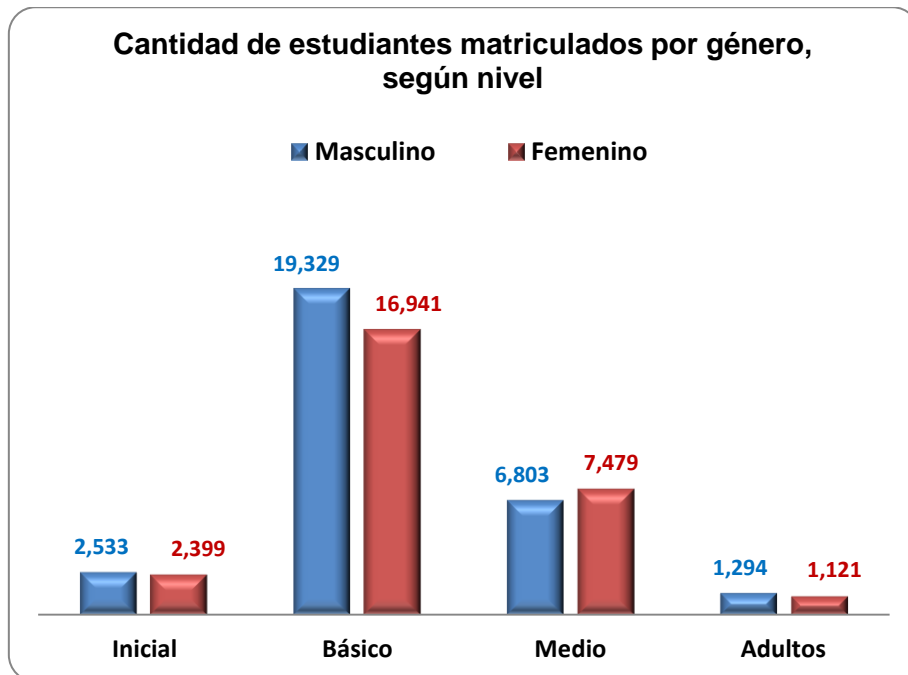
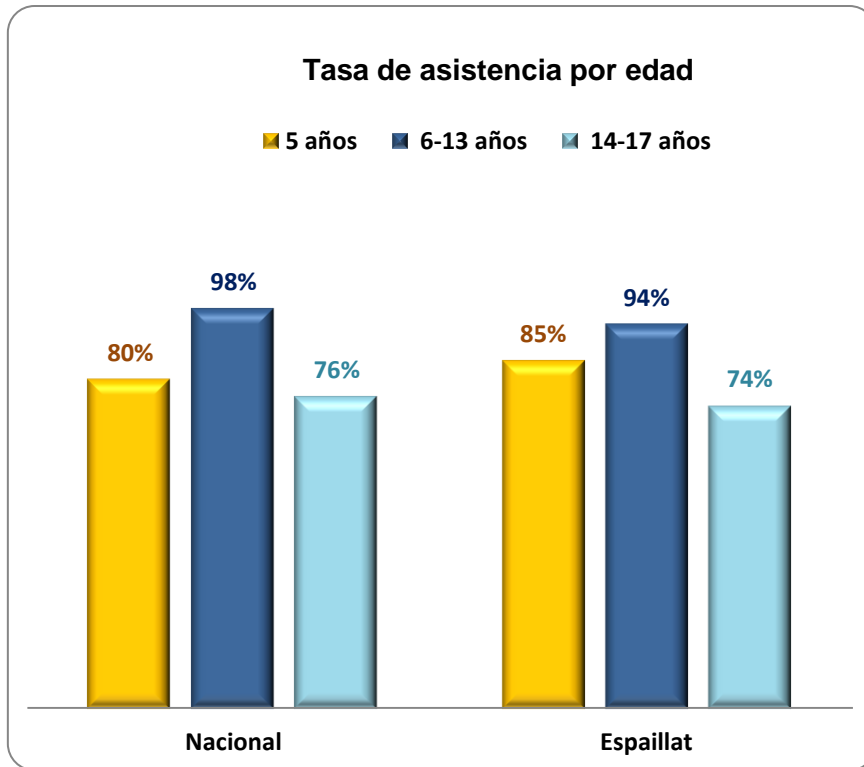
Su población, según el IX Censo Nacional de Población y Vivienda 2010, es de 231,938 habitantes.

Tiene el 2.2% de la población estudiantil del país.

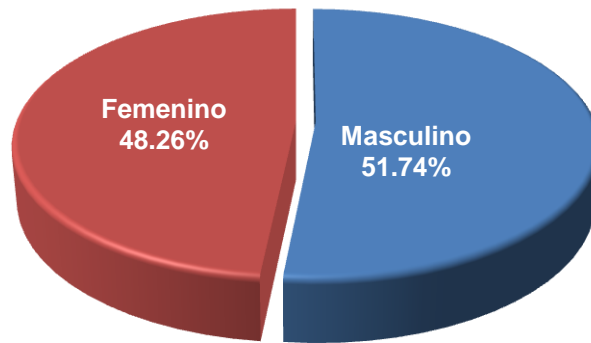
### Caracterización general

SECTOR	Planteles	Aulas	Centros	Secciones	Docentes	Matrícula
Público	183	1,115	223	2,672	1,599	48,090
Privado	41	367	41	542		9,462
Semioficial			6	37		347
<b>TOTAL</b>	<b>224</b>	<b>1,482</b>	<b>270</b>	<b>3,251</b>	<b>1,599</b>	<b>57,899</b>





**Composición de la matrícula por género**



**Indicadores de promoción, repitencia y abandono**

SECTOR/ NIVEL	Abandono	Promovido	Reprobado
<b>PÚBLICO</b>	<b>4.7%</b>	<b>86.2%</b>	<b>9.1%</b>
Inicial	1.2%	98.8%	0.0%
Básico	2.4%	87.0%	10.6%
Medio	9.5%	82.7%	7.8%
Educ. Adultos	17.3%	76.6%	6.1%
<b>PRIVADO</b>	<b>0.9%</b>	<b>97.3%</b>	<b>1.8%</b>
Inicial	1.2%	98.8%	0.0%
Básico	0.4%	97.6%	1.9%
Medio	0.6%	98.2%	1.2%
Educ. Adultos	9.8%	70.1%	20.1%
<b>SEMIOFICIAL</b>	<b>9.3%</b>	<b>85.2%</b>	<b>5.5%</b>
Inicial	0.0%	100.0%	0.0%
Básico	13.0%	74.6%	12.3%
Medio			
Educ. Adultos	7.0%	92.0%	1.0%
<b>TOTAL</b>	<b>4.1%</b>	<b>88.0%</b>	<b>7.9%</b>

**Tasa de sobreedad**

SECTOR	Básico	Media Gral.
Público	9.4%	20.1%
Privado	1.2%	1.7%
Semioficial	88.4%	
<b>TOTAL</b>	<b>8.5%</b>	<b>17.6%</b>

**Todos los sectores. Resultados promedios en Pruebas Nacionales por asignatura, 2011**

ASIGNATURA	Básico	Media Gral.
Español	55.09	61.57
Matemática	56.85	65.21
Sociales	55.81	62.00
Naturales	57.48	59.89

**Cantidad de estudiantes por zona, según tanda**

TANDA	ZONA		TOTAL
	Rural	Urbana	
Matutina	14,450	14,992	29,442
Vespertina	14,258	8,093	22,351
Nocturna	1,121	3,743	4,864
Semipresencial	6	1,127	1,133
Completa	109		109
<b>TOTAL</b>	<b>29,944</b>	<b>27,955</b>	<b>57,899</b>

**Analfabetismo y escolaridad promedio de la población. Octubre, 2010**

INDICADOR	VALOR
Tasa de analfabetismo de la población de 15 años y más	13.0
Porcentaje de la población de 15 a 24 años que no sabe leer y escribir	4.8
Porcentaje de la población de 15 a 19 con 8 o más años de estudio	77.3
Porcentaje de la población de 20 a 24 con 12 o más años de estudio	51.1
Años promedio de educación de la población de 25 a 59 años	8.3

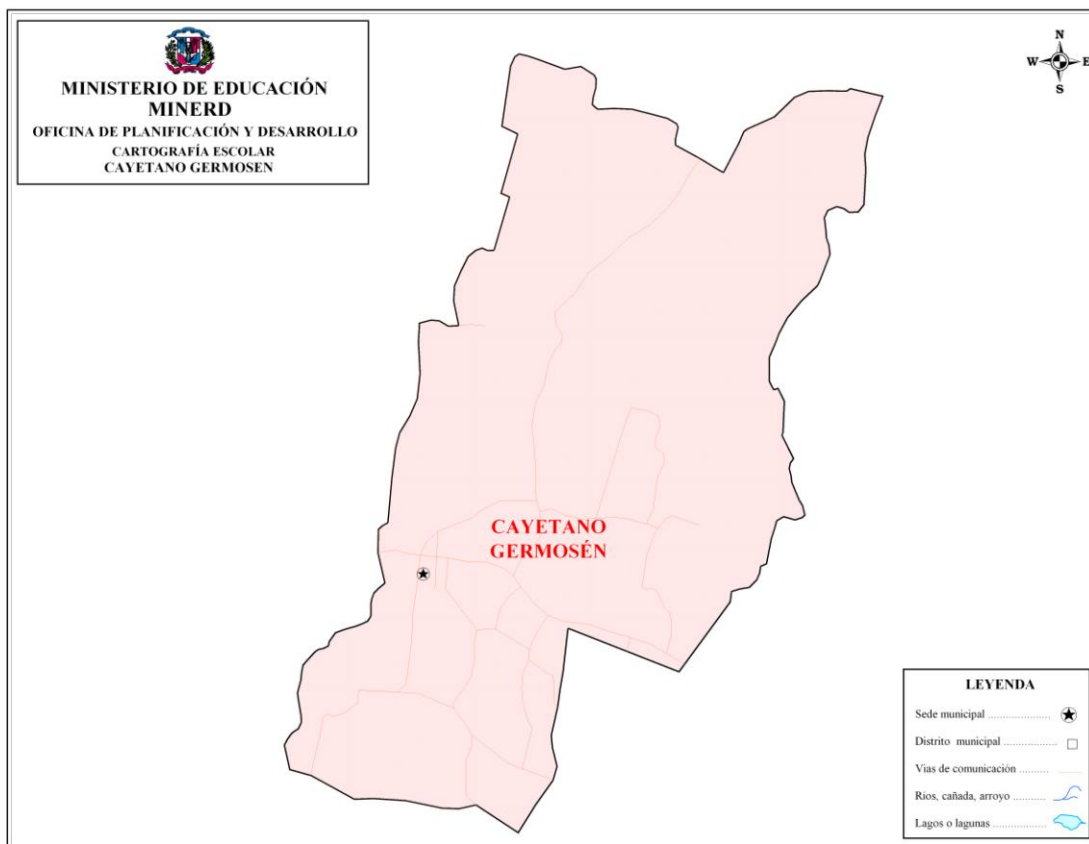
**Fuente:** UAAES/MEPyD, Sistema de Indicadores Sociales de la República Dominicana (SISDOM). Santo Domingo, 2010. Base de datos Estandarizada de la ENFT/BC.

## Provincia Espailat

### MATRIZ DE SEGUIMIENTO

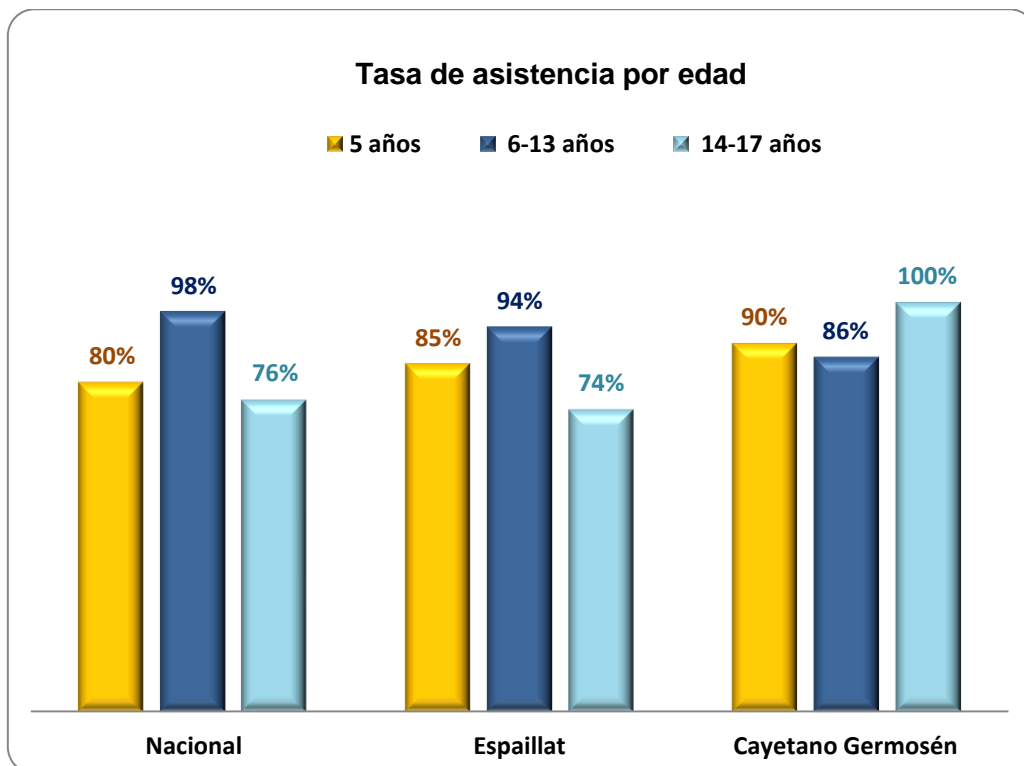
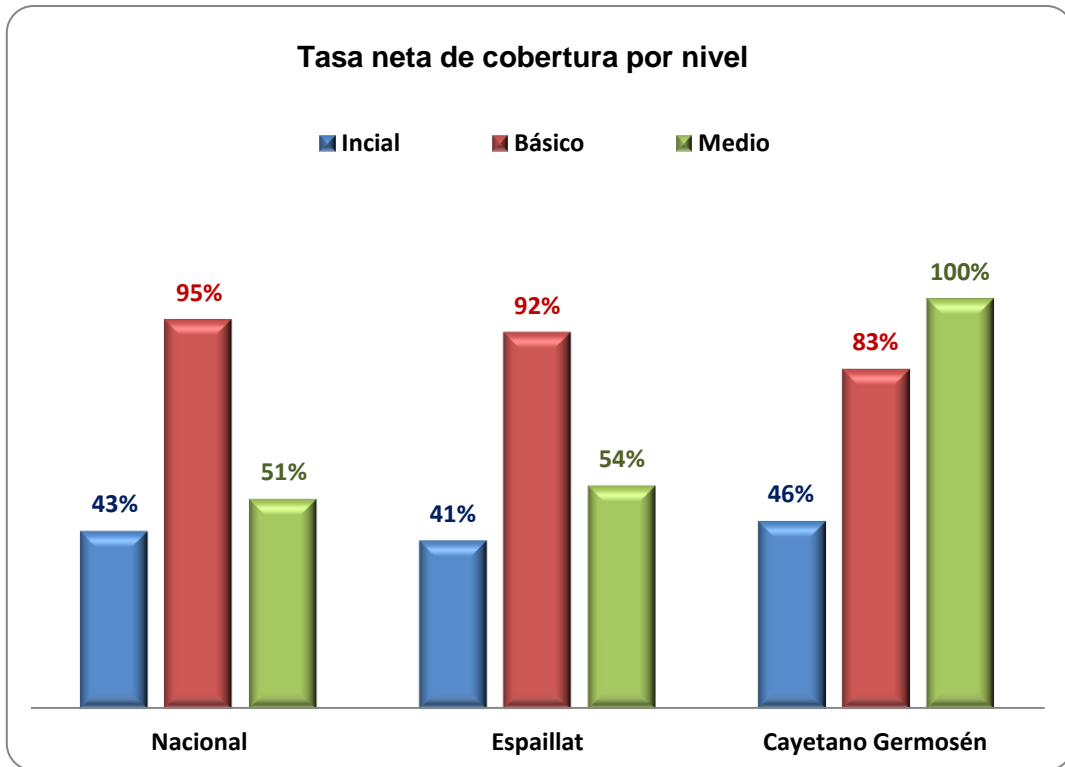
INDICADORES	2010-2011	META 2018	BRECHA
Tasa de asistencia escolar de la población de 5 años.	84.88%	100%	15.12%
Tasa de asistencia escolar de la población de 6 a 13 años	93.82%	100%	6.18%
Tasa de asistencia escolar de la población de 14 a 17 años	73.84%	100%	26.16%
Tasa neta de matrícula - Nivel Básico	91.85%	100%	8.15%
Tasa neta de matrícula - Nivel Medio	54.38%	75%	20.62%
Tasa de alfabetismo de la población de 15 años y más	87.03%	100%	12.97%
Porcentaje de promovidos - Nivel Básico	88.44%	100%	11.56%
Porcentaje de promovidos - Nivel Medio	84.84%	100%	15.16%
Porcentaje de sobreedad - Nivel Básico	8.54%	0%	8.54%
Porcentaje de sobreedad - Nivel Medio	17.61%	0%	17.61%
Porcentaje de abandono - Nivel Básico	2.16%	0%	2.16%
Porcentaje de abandono - Nivel Medio	8.30%	0%	8.30%
Porcentaje de reprobados - Nivel Básico	9.39%	0%	9.39%
Porcentaje de reprobados - Nivel Medio	6.86%	0%	6.86%

## Municipio Cayetano Germosén



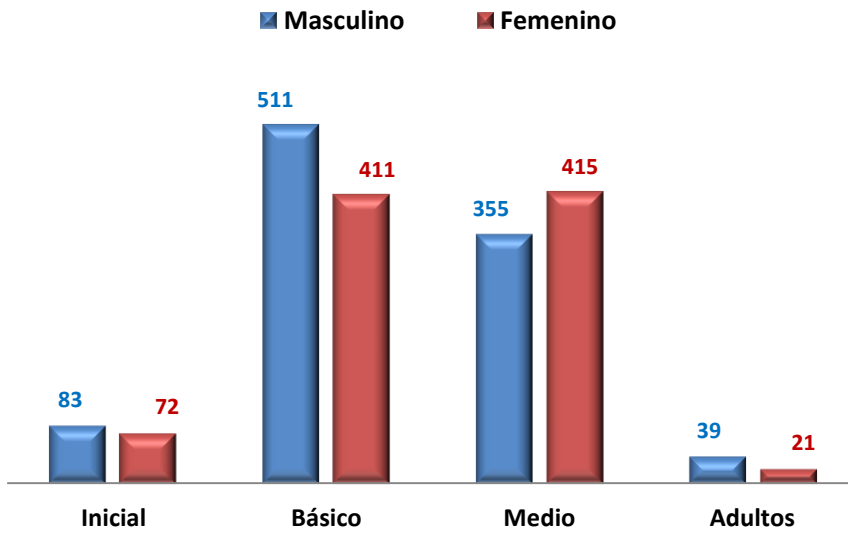
### Caracterización general

SECTOR	Planteles	Aulas	Centros	Secciones	Docentes	Matrícula
Público	5	57	7	93		1,647
Privado	2	12	2	22		260
Semioficial						
<b>TOTAL</b>	<b>7</b>	<b>69</b>	<b>9</b>	<b>115</b>		<b>1,907</b>

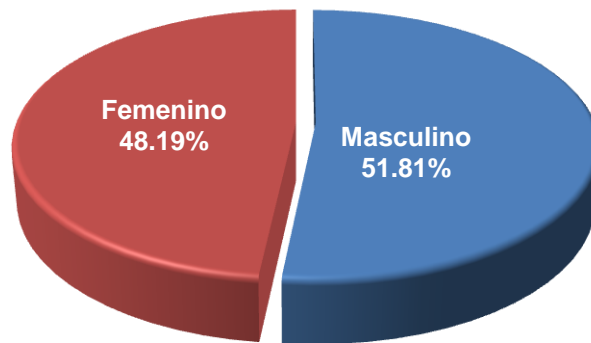




### Cantidad de estudiantes matriculados por género, según nivel



### Composición de la matrícula por género



**Indicadores de promoción, repitencia y abandono**

SECTOR/ NIVEL	Abandono	Promovido	Reprobado
<b>PÚBLICO</b>	<b>8.8%</b>	<b>80.0%</b>	<b>11.3%</b>
Inicial	0.0%	100.0%	0.0%
Básico	3.0%	85.5%	11.4%
Medio	13.1%	75.2%	11.7%
Educ. Adultos	37.3%	47.5%	15.3%
<b>PRIVADO</b>	<b>1.5%</b>	<b>97.3%</b>	<b>1.2%</b>
Inicial	4.0%	96.0%	0.0%
Básico	0.0%	98.1%	1.9%
Medio			
Educ. Adultos			
<b>TOTAL</b>	<b>7.7%</b>	<b>82.4%</b>	<b>9.9%</b>

**Tasa de sobreedad**

SECTOR	Básico	Media Gral.
Público	9.5%	22.5%
Privado	1.2%	
Semioficial		
<b>TOTAL</b>	<b>8.0%</b>	<b>22.5%</b>

**Todos los sectores. Resultados promedios en Pruebas Nacionales por asignatura, 2011**

ASIGNATURA	Básico	Media Gral.
Español	52.49	56.87
Matemática	56.45	58.24
Sociales	51.49	59.89
Naturales	58.88	54.84

**Nota:** Calificaciones en base a 100.

**Cantidad de estudiantes por zona, según tanda**

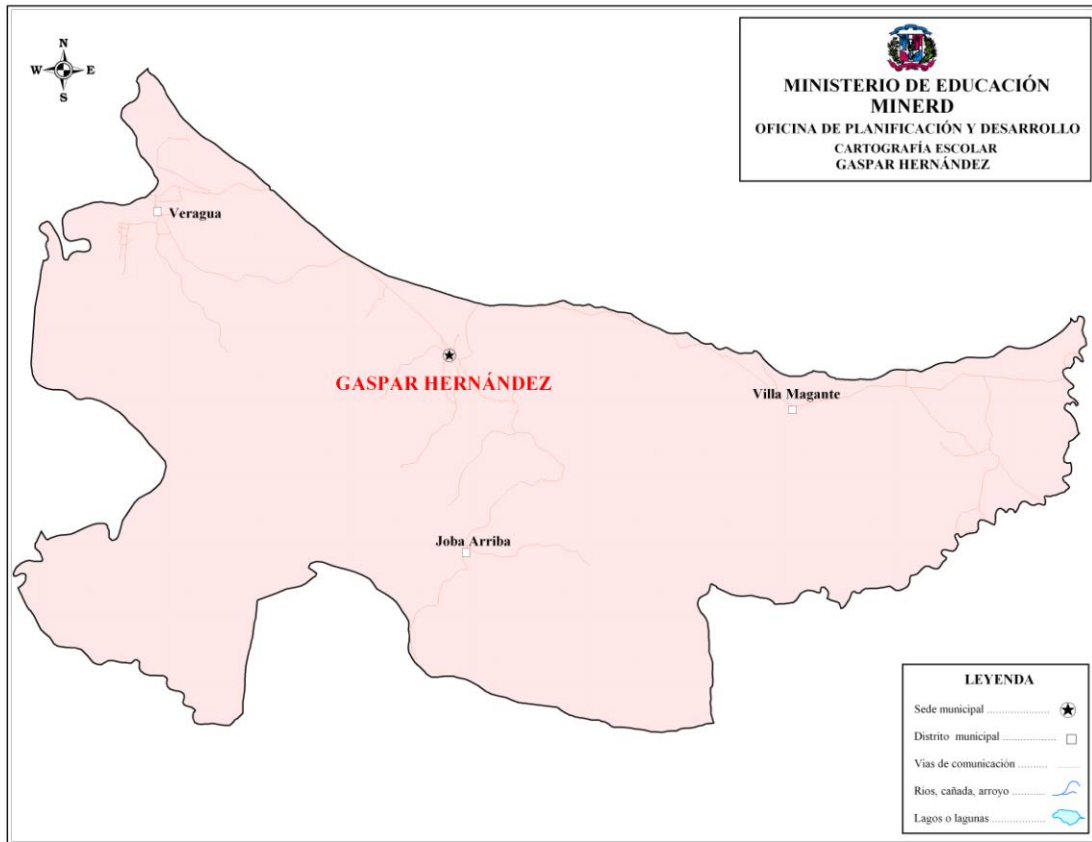
TANDA	ZONA		TOTAL
	Rural	Urbana	
Matutina	317	351	668
Vespertina	165	808	973
Nocturna		206	206
Semipresencial		60	60
Completa			
<b>TOTAL</b>	<b>482</b>	<b>1,425</b>	<b>1,907</b>

**Municipio Cayetano Germosén**

**MATRIZ DE SEGUIMIENTO**

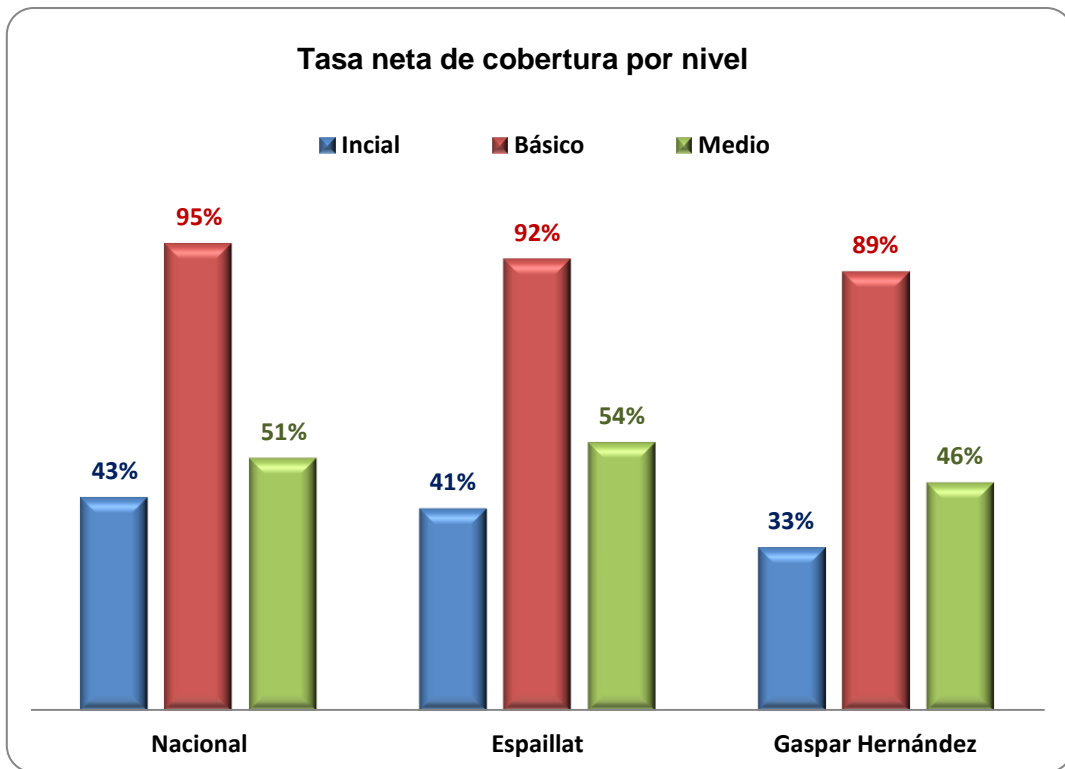
INDICADORES	2010-2011	META 2018	BRECHA
Tasa de asistencia escolar de la población de 5 años.	89.81%	100%	10.19%
Tasa de asistencia escolar de la población de 6 a 13 años	86.48%	100%	13.52%
Tasa de asistencia escolar de la población de 14 a 17 años	100.00%	100%	0.00%
Tasa neta de matrícula - Nivel Básico	82.89%	100%	17.11%
Tasa neta de matrícula - Nivel Medio	100.00%	75%	25.00%
Tasa de alfabetismo de la población de 15 años y más			
Porcentaje de promovidos - Nivel Básico	87.74%	100%	12.26%
Porcentaje de promovidos - Nivel Medio	75.24%	100%	24.76%
Porcentaje de sobreedad - Nivel Básico	8.03%	0%	8.03%
Porcentaje de sobreedad - Nivel Medio	22.47%	0%	22.47%
Porcentaje de abandono - Nivel Básico	2.49%	0%	2.49%
Porcentaje de abandono - Nivel Medio	13.06%	0%	13.06%
Porcentaje de reprobados - Nivel Básico	9.76%	0%	9.76%
Porcentaje de reprobados - Nivel Medio	11.70%	0%	11.70%

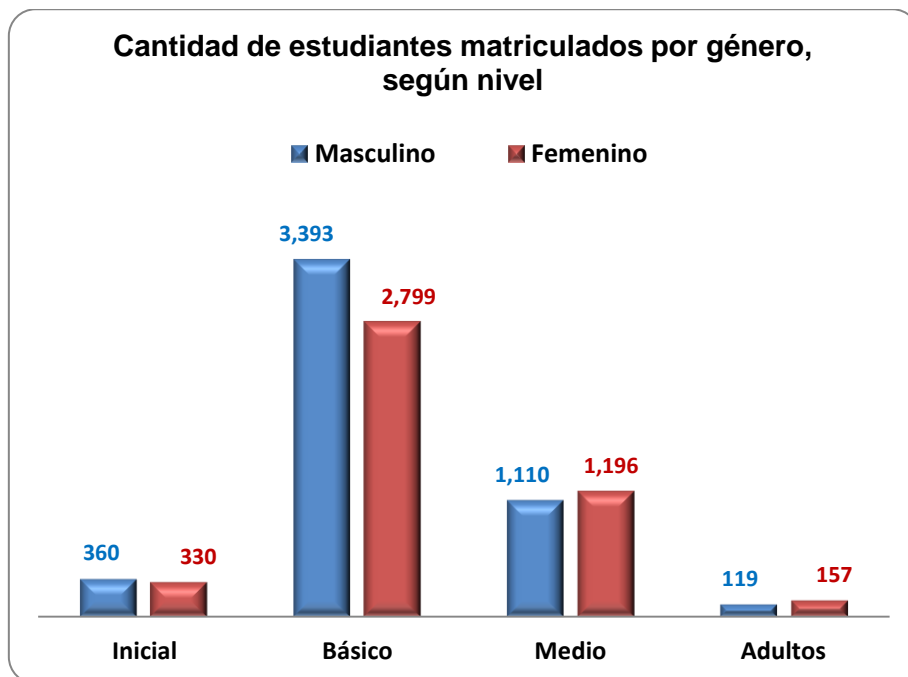
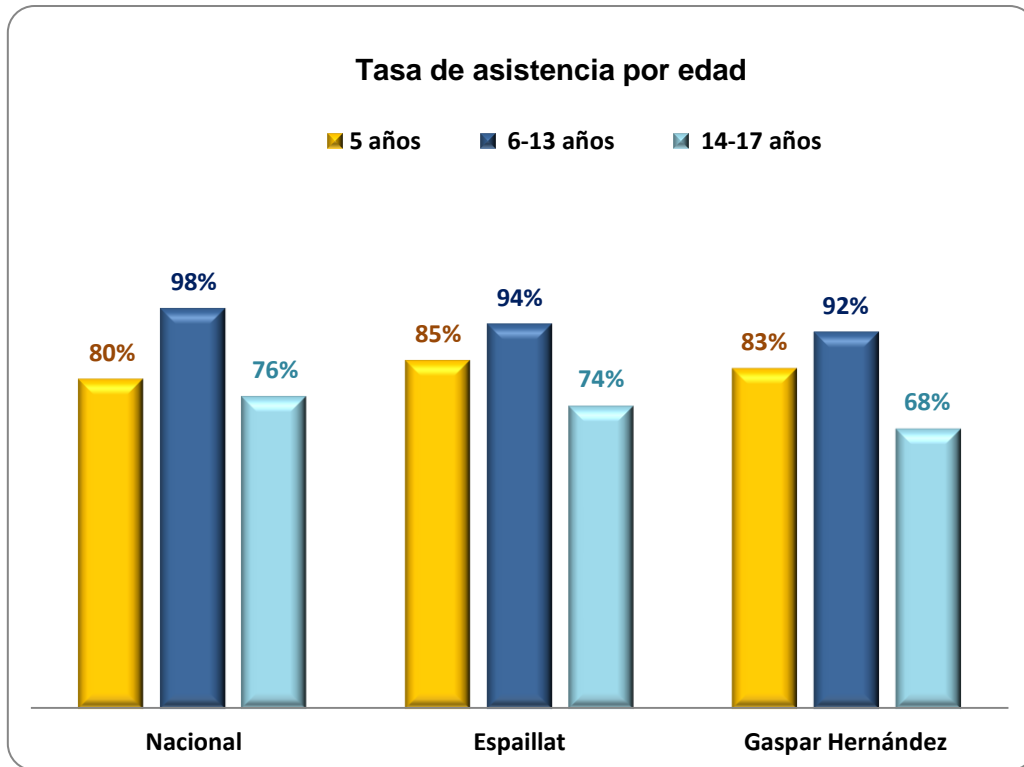
## Municipio Gaspar Hernández



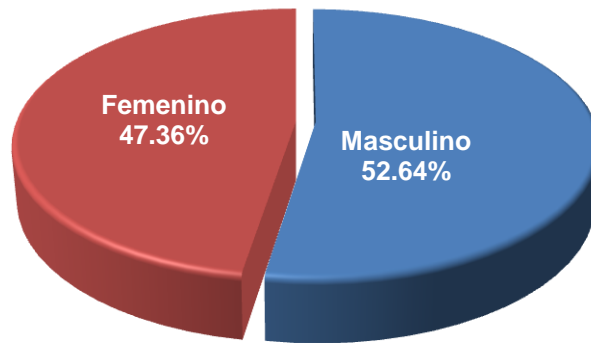
### Caracterización general

SECTOR	Planteles	Aulas	Centros	Secciones	Docentes	Matrícula
Público	56	258	70	654		9,037
Privado	5	10	4	37		427
Semioficial						
<b>TOTAL</b>	<b>61</b>	<b>268</b>	<b>74</b>	<b>691</b>		<b>9,464</b>





**Composición de la matrícula por género**



**Indicadores de promoción, repitencia y abandono**

SECTOR/ NIVEL	Abandono	Promovido	Reprobado
<b>PÚBLICO</b>	<b>4.8%</b>	<b>88.5%</b>	<b>6.7%</b>
Inicial	2.9%	97.1%	0.0%
Básico	3.8%	87.7%	8.5%
Medio	6.7%	89.6%	3.7%
Educ. Adultos	12.3%	82.2%	5.4%
<b>PRIVADO</b>	<b>2.6%</b>	<b>96.7%</b>	<b>0.7%</b>
Inicial	2.6%	97.4%	0.0%
Básico	2.6%	95.9%	1.6%
Medio			
Educ. Adultos			
<b>TOTAL</b>	<b>4.7%</b>	<b>88.9%</b>	<b>6.5%</b>

**Tasa de sobreedad**

SECTOR	Básico	Media Gral.
Público	11.7%	21.6%
Privado	1.6%	
Semioficial		
<b>TOTAL</b>	<b>11.4%</b>	<b>21.6%</b>

**Todos los sectores. Resultados promedios en Pruebas Nacionales por asignatura, 2011**

ASIGNATURA	Básico	Media Gral.
Español	50.86	54.84
Matemática	53.05	60.40
Sociales	53.90	56.43
Naturales	54.83	58.20

**Nota:** Calificaciones en base a 100.

**Cantidad de estudiantes por zona, según tanda**

TANDA	ZONA		TOTAL
	Rural	Urbana	
Matutina	2,785	1,890	4,675
Vespertina	3,148	964	4,112
Nocturna	166	360	526
Semipresencial		151	151
Completa			
<b>TOTAL</b>	<b>6,099</b>	<b>3,365</b>	<b>9,464</b>

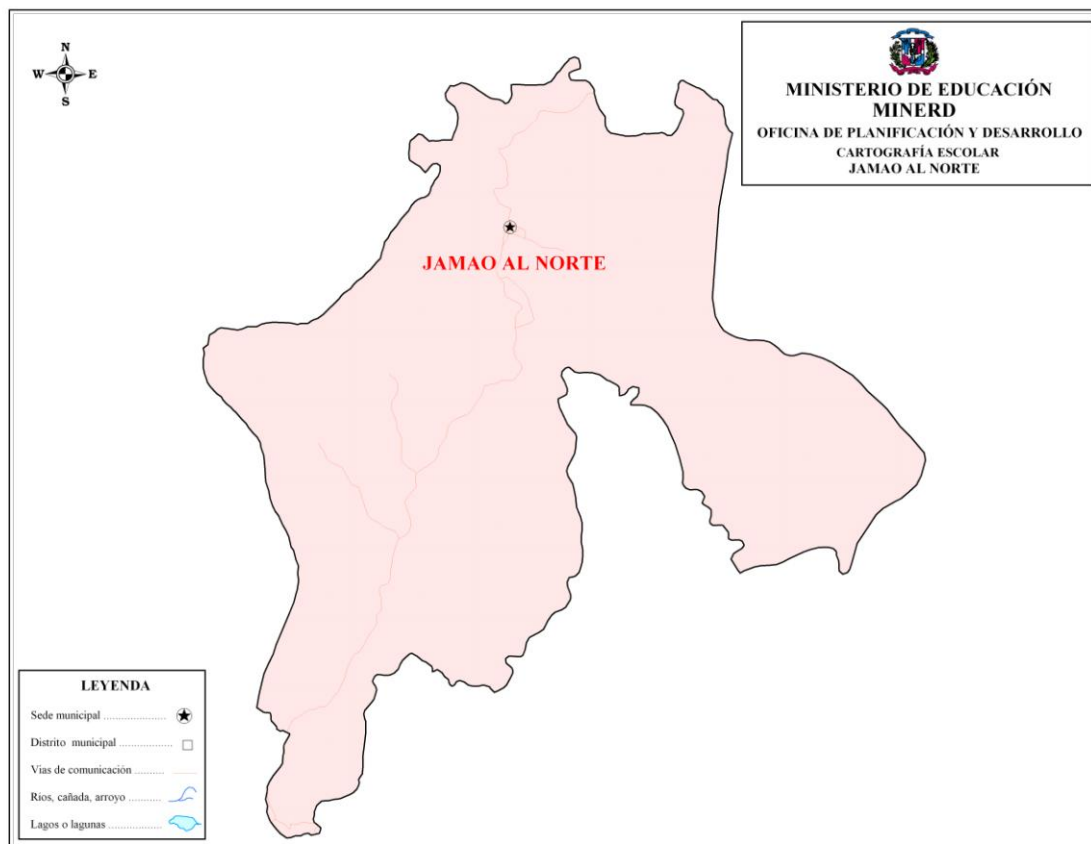


**Municipio Gaspar Hernández**

**MATRIZ DE SEGUIMIENTO**

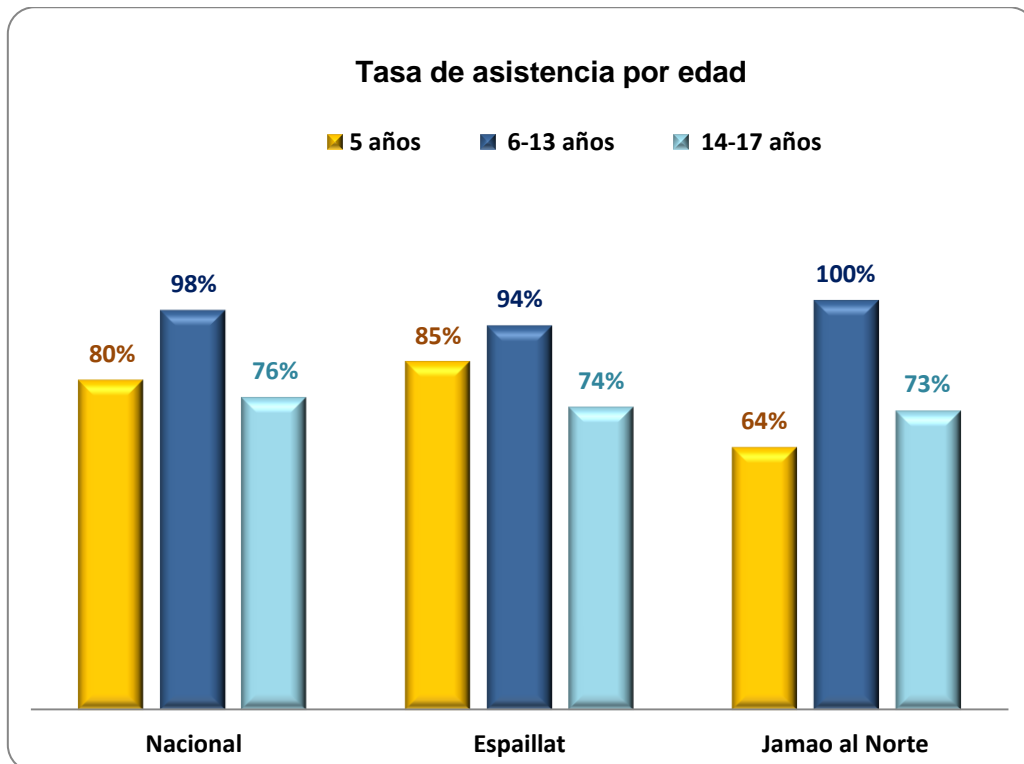
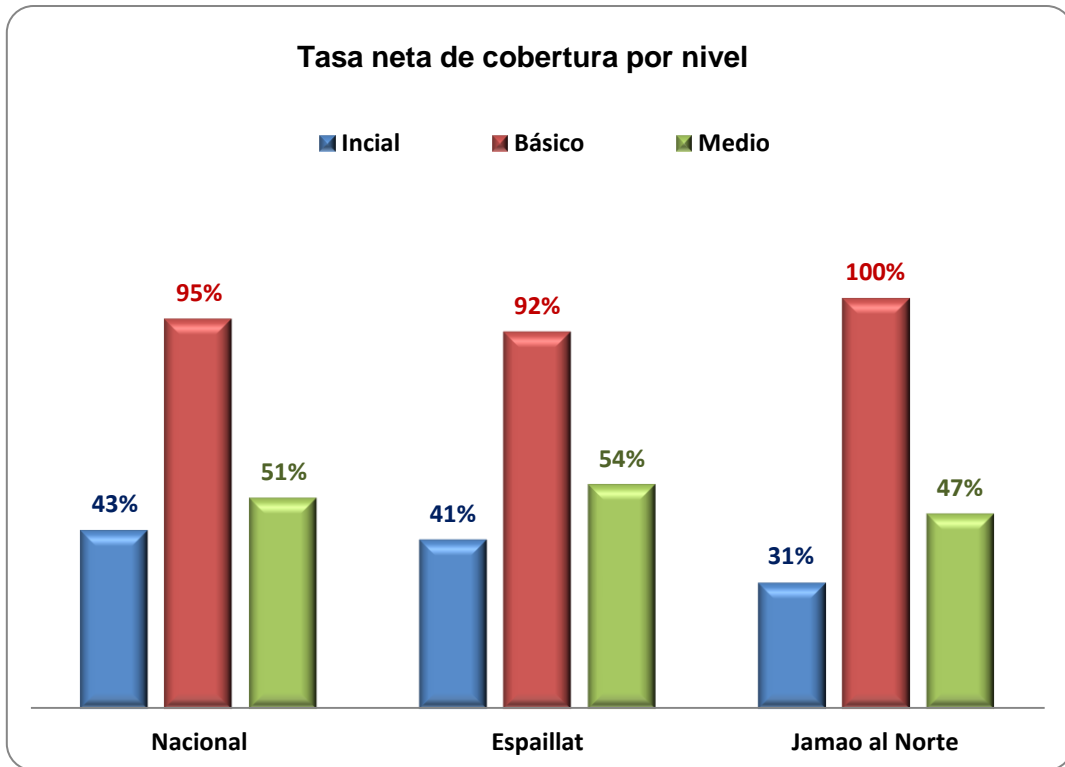
INDICADORES	2010-2011	META 2018	BRECHA
Tasa de asistencia escolar de la población de 5 años.	82.92%	100%	17.08%
Tasa de asistencia escolar de la población de 6 a 13 años	91.89%	100%	8.11%
Tasa de asistencia escolar de la población de 14 a 17 años	68.29%	100%	31.71%
Tasa neta de matrícula - Nivel Básico	89.26%	100%	10.74%
Tasa neta de matrícula - Nivel Medio	46.21%	75%	28.79%
Tasa de alfabetismo de la población de 15 años y más			
Porcentaje de promovidos - Nivel Básico	87.96%	100%	12.04%
Porcentaje de promovidos - Nivel Medio	89.62%	100%	10.38%
Porcentaje de sobreedad - Nivel Básico	11.39%	0%	11.39%
Porcentaje de sobreedad - Nivel Medio	21.64%	0%	21.64%
Porcentaje de abandono - Nivel Básico	3.80%	0%	3.80%
Porcentaje de abandono - Nivel Medio	6.70%	0%	6.70%
Porcentaje de reprobados - Nivel Básico	8.24%	0%	8.24%
Porcentaje de reprobados - Nivel Medio	3.68%	0%	3.68%

## Municipio Jamao al Norte

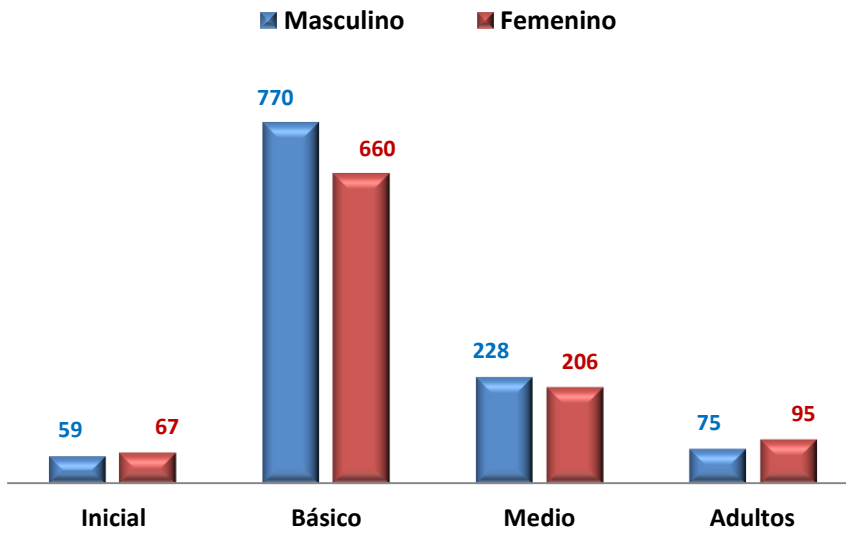


### Caracterización general

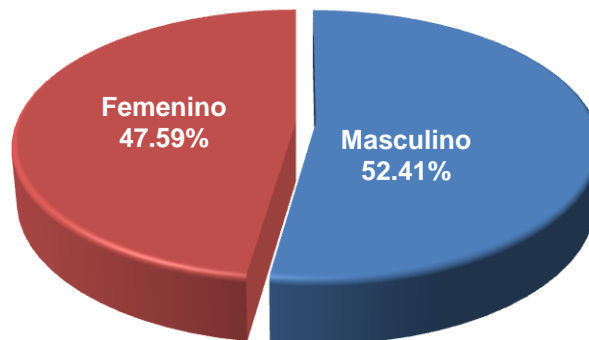
SECTOR	Planteles	Aulas	Centros	Secciones	Docentes	Matrícula
Público	15	59	19	159		2,007
Privado	3	5	3	22		82
Semioficial			1	4		71
<b>TOTAL</b>	<b>18</b>	<b>64</b>	<b>23</b>	<b>185</b>		<b>2,160</b>



### Cantidad de estudiantes matriculados por género, según nivel



### Composición de la matrícula por género



**Indicadores de promoción, repitencia y abandono**

SECTOR/ NIVEL	Abandono	Promovido	Reprobado
<b>PÚBLICO</b>	<b>4.8%</b>	<b>89.7%</b>	<b>5.5%</b>
Inicial	1.1%	98.9%	0.0%
Básico	3.8%	89.1%	7.1%
Medio	4.5%	93.8%	1.7%
Educ. Adultos	22.2%	72.7%	5.1%
<b>PRIVADO</b>	<b>2.4%</b>	<b>97.6%</b>	<b>0.0%</b>
Inicial	2.6%	97.4%	0.0%
Básico	2.3%	97.7%	0.0%
Medio			
Educ. Adultos			
<b>SEMIOFICIAL</b>	<b>1.4%</b>	<b>98.6%</b>	<b>0.0%</b>
Inicial			
Básico			
Medio			
Educ. Adultos	1.4%	98.6%	0.0%
<b>TOTAL</b>	<b>4.6%</b>	<b>90.3%</b>	<b>5.1%</b>

**Tasa de sobreedad**

SECTOR	Básico	Media Gral.
Público	9.7%	12.9%
Privado	2.3%	
Semioficial		
<b>TOTAL</b>	<b>9.4%</b>	<b>12.9%</b>

**Todos los sectores. Resultados promedios en Pruebas Nacionales por asignatura, 2011**

ASIGNATURA	Básico	Media Gral.
Español	54.67	59.42
Matemática	62.60	59.56
Sociales	62.39	75.64
Naturales	66.49	57.28

**Nota:** Calificaciones en base a 100.

**Cantidad de estudiantes por zona, según tanda.**

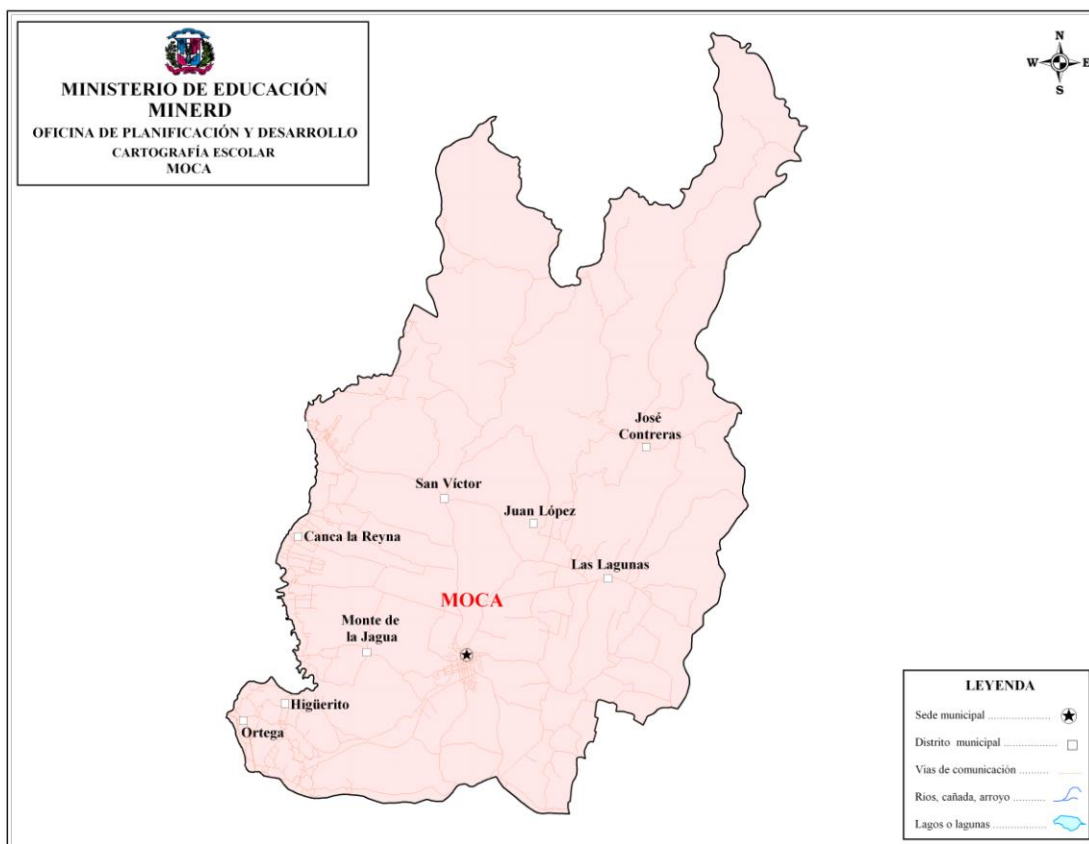
TANDA	ZONA		TOTAL
	Rural	Urbana	
Matutina	535	311	846
Vespertina	338	674	1,012
Nocturna	160	71	231
Semipresencial		71	71
Completa			
<b>TOTAL</b>	<b>1,033</b>	<b>1,127</b>	<b>2,160</b>

**Municipio Jamao al Norte**

**MATRIZ DE SEGUIMIENTO**

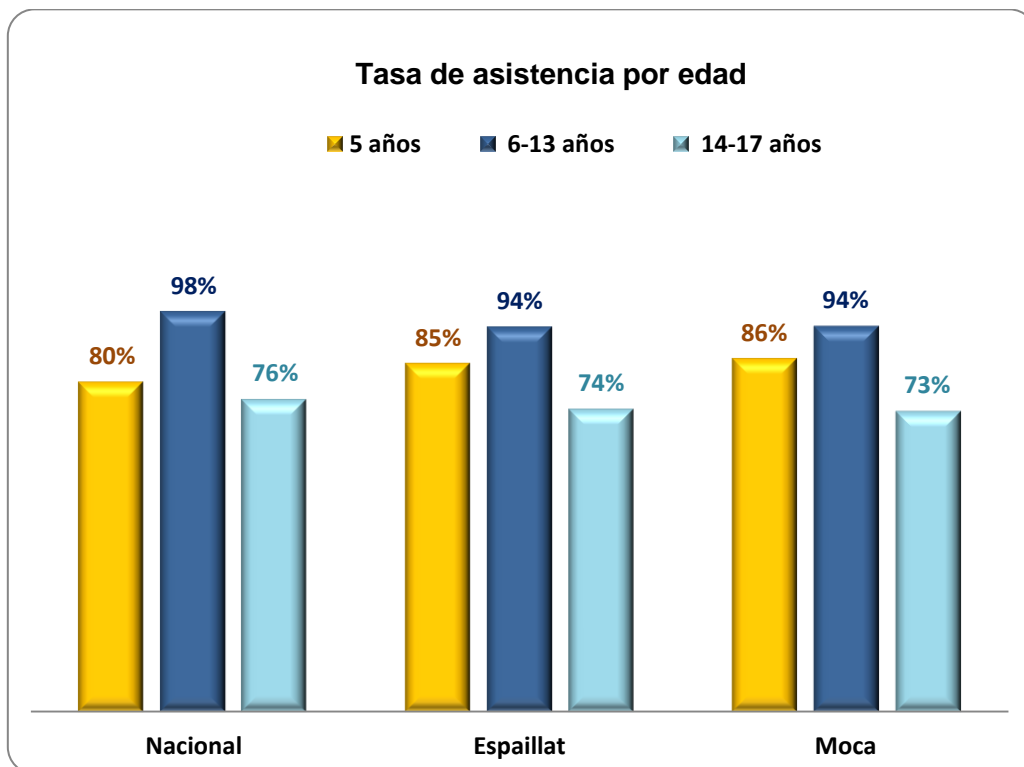
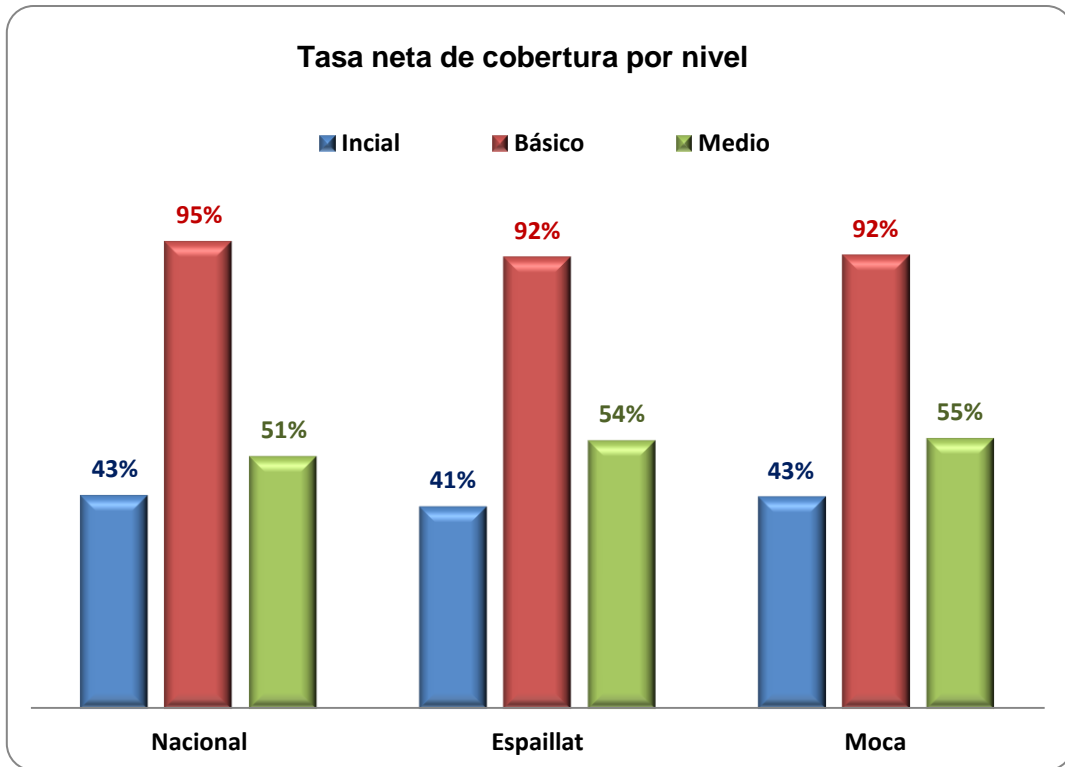
INDICADORES	2010-2011	META 2018	BRECHA
Tasa de asistencia escolar de la población de 5 años.	64.00%	100%	36.00%
Tasa de asistencia escolar de la población de 6 a 13 años	100.00%	100%	0.00%
Tasa de asistencia escolar de la población de 14 a 17 años	72.91%	100%	27.09%
Tasa neta de matrícula - Nivel Básico	100.00%	100%	0.00%
Tasa neta de matrícula - Nivel Medio	47.26%	75%	27.74%
Tasa de alfabetismo de la población de 15 años y más			
Porcentaje de promovidos - Nivel Básico	89.36%	100%	10.64%
Porcentaje de promovidos - Nivel Medio	93.79%	100%	6.21%
Porcentaje de sobreedad - Nivel Básico	9.44%	0%	9.44%
Porcentaje de sobreedad - Nivel Medio	12.90%	0%	12.90%
Porcentaje de abandono - Nivel Básico	3.78%	0%	3.78%
Porcentaje de abandono - Nivel Medio	4.53%	0%	4.53%
Porcentaje de reprobados - Nivel Básico	6.86%	0%	6.86%
Porcentaje de reprobados - Nivel Medio	1.67%	0%	1.67%

## Municipio Moca



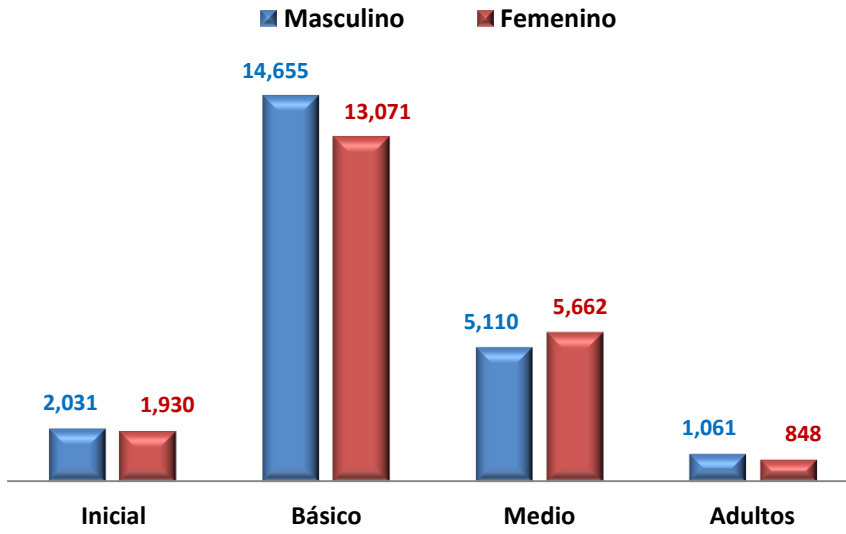
### Caracterización general

SECTOR	Planteles	Aulas	Centros	Secciones	Docentes	Matrícula
Público	107	741	127	1,766		35,399
Privado	31	340	32	461		8,693
Semioficial			5	33		276
<b>TOTAL</b>	<b>138</b>	<b>1,081</b>	<b>164</b>	<b>2,260</b>		<b>44,368</b>

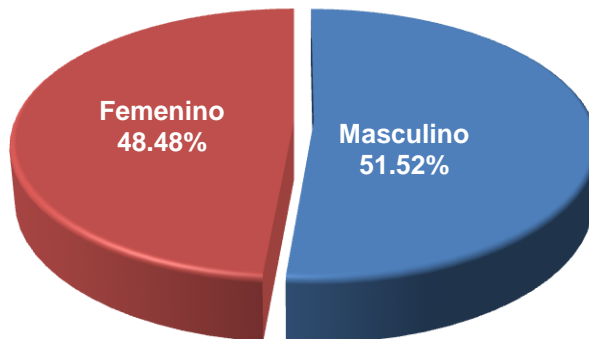




### Cantidad de estudiantes matriculados por género, según nivel



### Composición de la matrícula por género



**Indicadores de promoción, repitencia y abandono**

SECTOR/ NIVEL	Abandono	Promovido	Reprobado
<b>PÚBLICO</b>	<b>4.5%</b>	<b>85.7%</b>	<b>9.8%</b>
Inicial	0.9%	99.1%	0.0%
Básico	1.9%	86.7%	11.4%
Medio	10.3%	80.9%	8.9%
Educ. Adultos	17.1%	76.9%	5.9%
<b>PRIVADO</b>	<b>0.8%</b>	<b>97.3%</b>	<b>1.9%</b>
Inicial	0.9%	99.1%	0.0%
Básico	0.4%	97.7%	2.0%
Medio	0.6%	98.2%	1.2%
Educ. Adultos	9.8%	70.1%	20.1%
<b>SEMIOFICIAL</b>	<b>11.3%</b>	<b>81.8%</b>	<b>6.9%</b>
Inicial	0.0%	100.0%	0.0%
Básico	13.0%	74.6%	12.3%
Medio			
Educ. Adultos	10.0%	88.5%	1.5%
<b>TOTAL</b>	<b>3.8%</b>	<b>88.0%</b>	<b>8.3%</b>

**Tasa de sobreedad**

SECTOR	Básico	Media Gral.
Público	8.8%	19.8%
Privado	1.2%	1.7%
Semioficial	88.4%	
<b>TOTAL</b>	<b>7.9%</b>	<b>16.6%</b>

**Todos los sectores. Resultados promedios en Pruebas Nacionales por asignatura, 2011**

ASIGNATURA	Básico	Media Gral.
Español	56.35	64.49
Matemática	56.94	68.47
Sociales	56.35	62.91
Naturales	58.45	61.60

**Nota:** Calificaciones en base a 100.

**Cantidad de estudiantes por zona, según tanda**

TANDA	ZONA		TOTAL
	Rural	Urbana	
Matutina	10,813	12,440	23,253
Vespertina	10,607	5,647	16,254
Nocturna	795	3,106	3,901
Semipresencial	6	845	851
Completa	109		109
<b>TOTAL</b>	<b>22,330</b>	<b>22,038</b>	<b>44,368</b>

**Municipio Moca**

**MATRIZ DE SEGUIMIENTO**

INDICADORES	2010-2011	META 2018	BRECHA
Tasa de asistencia escolar de la población de 5 años.	86.10%	100%	13.90%
Tasa de asistencia escolar de la población de 6 a 13 años	94.02%	100%	5.98%
Tasa de asistencia escolar de la población de 14 a 17 años	73.30%	100%	26.70%
Tasa neta de matrícula - Nivel Básico	92.24%	100%	7.76%
Tasa neta de matrícula - Nivel Medio	54.79%	75%	20.21%
Tasa de alfabetismo de la población de 15 años y más			
Porcentaje de promovidos - Nivel Básico	88.53%	100%	11.47%
Porcentaje de promovidos - Nivel Medio	84.09%	100%	15.91%
Porcentaje de sobreedad - Nivel Básico	7.87%	0%	7.87%
Porcentaje de sobreedad - Nivel Medio	16.59%	0%	16.59%
Porcentaje de abandono - Nivel Básico	1.70%	0%	1.70%
Porcentaje de abandono - Nivel Medio	8.47%	0%	8.47%
Porcentaje de reprobados - Nivel Básico	9.77%	0%	9.77%
Porcentaje de reprobados - Nivel Medio	7.44%	0%	7.44%