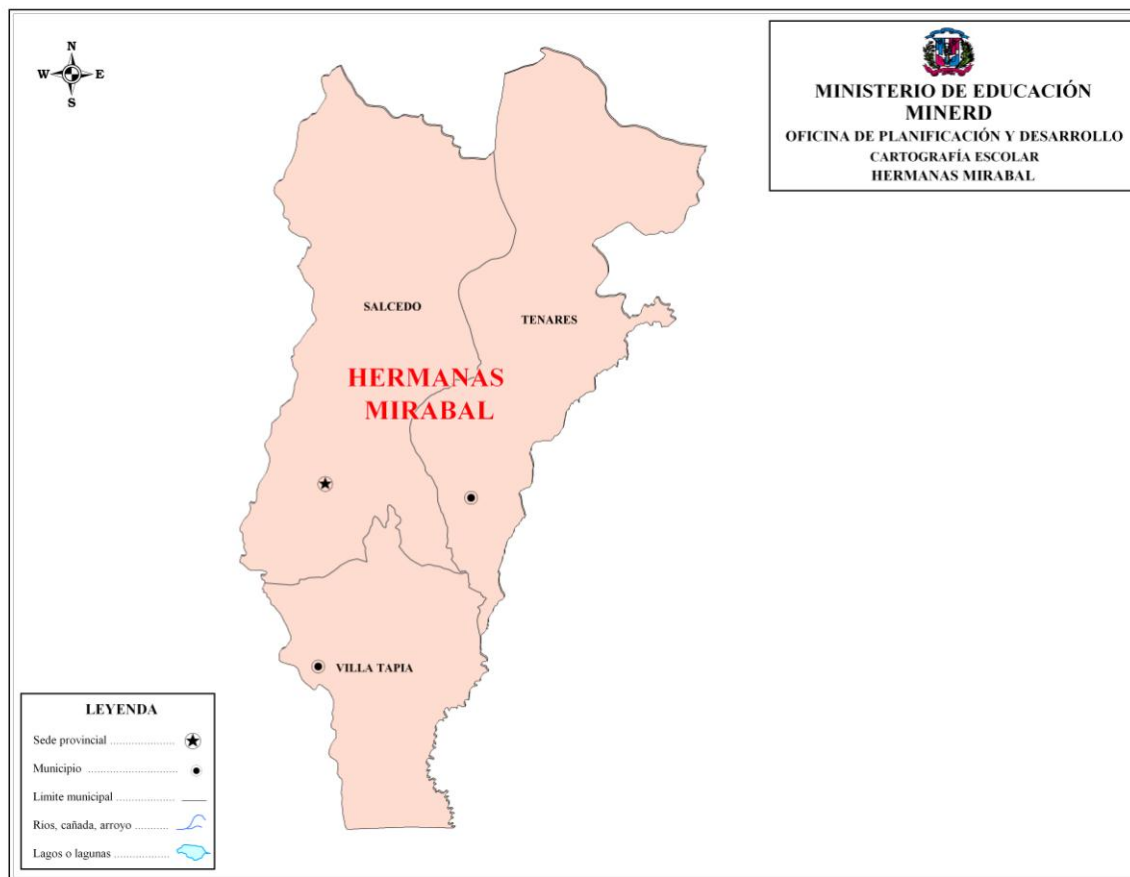


Provincia Hermanas Mirabal



La provincia de Hermanas Mirabal forma parte de la Región Cibao Nordeste y cuenta con una superficie de 427.18 kilómetros cuadrados. Es la provincia de menor extensión territorial de toda la República, después del Distrito Nacional.

Está limitada al norte por la provincia Espaillat, al este por la provincia Duarte, al sur por la provincia La Vega, y al oeste con Espaillat y parte de La Vega.

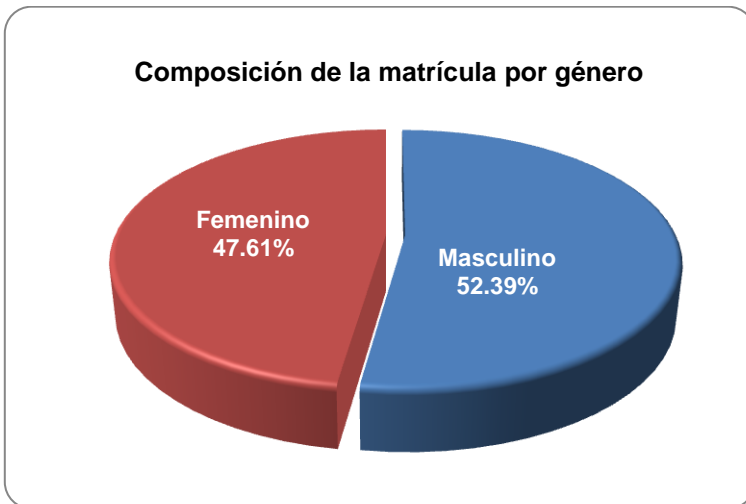
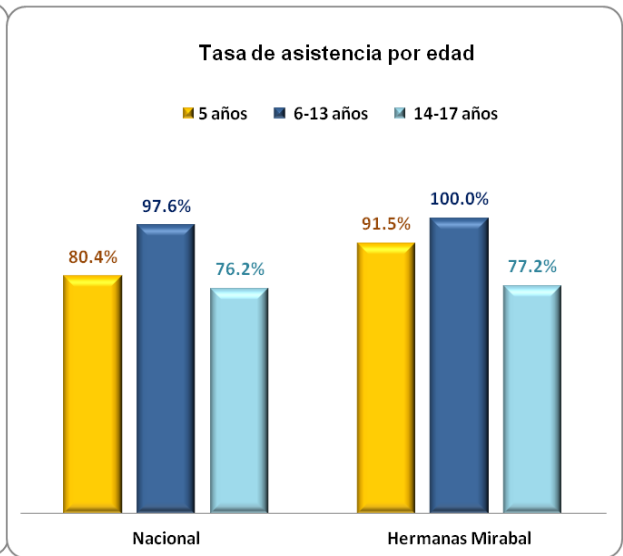
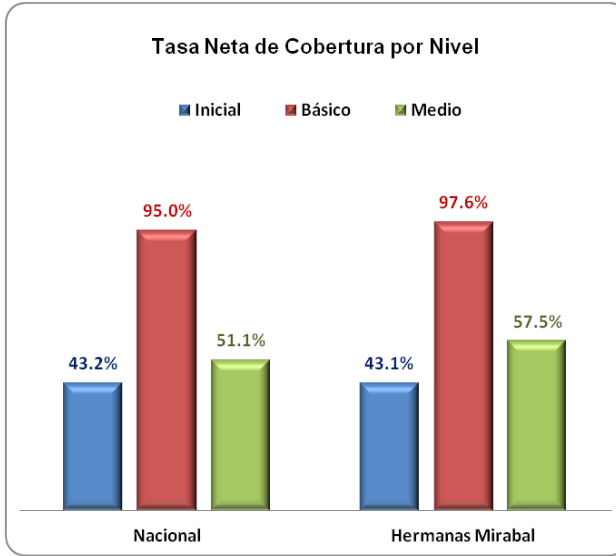
La provincia está constituida por 3 municipios: Salcedo, Tenares y Villa Tapia. Tiene 2 distritos municipales: Jamao Afuera y Blanco.

Su población, según el IX Censo Nacional de Población Vivienda 2010, es de 92,193 habitantes.

Posee el 0.9% de la población estudiantil del país.

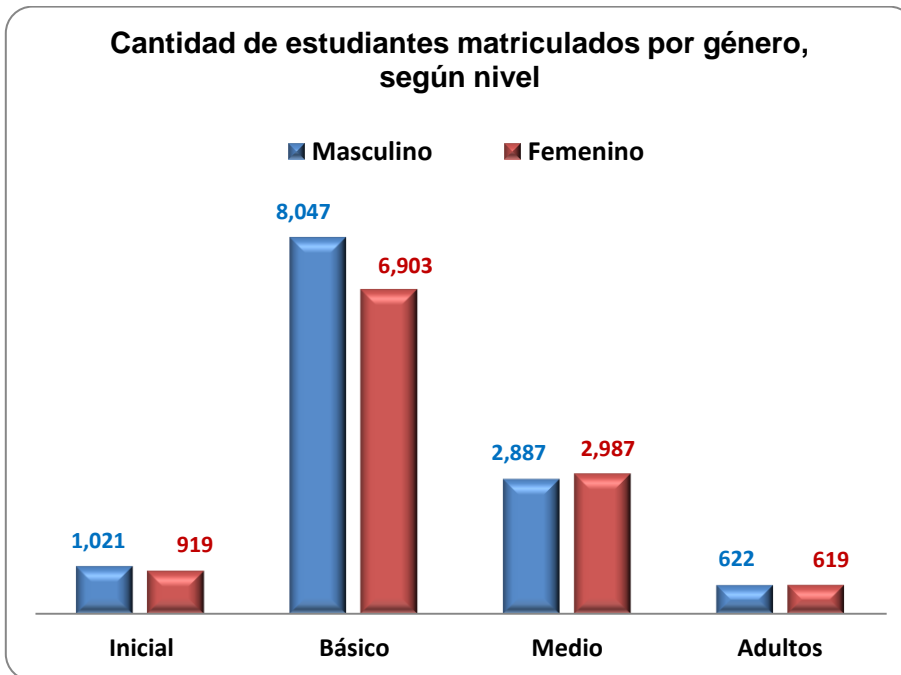
Caracterización general

SECTOR	Planteles	Aulas	Centros	Secciones	Docentes	Matrícula
Público	119	696	145	1,541	1,354	20,604
Privado	16	112	17	198		2,642
Semioficial	1	24	3	30		759
TOTAL	136	832	165	1,769	1,354	24,005



Indicadores de promoción, repitencia y abandono

SECTOR/ NIVEL	Abandono	Promovido	Reprobado
PÚBLICO	3.2%	88.2%	8.6%
Inicial	1.0%	99.0%	0.0%
Básico	1.6%	88.0%	10.3%
Medio	3.8%	90.0%	6.2%
Educ. Adultos	22.5%	71.0%	6.4%
PRIVADO	2.0%	96.2%	1.8%
Inicial	3.3%	96.7%	0.0%
Básico	0.7%	97.1%	2.1%
Medio	3.7%	94.6%	1.7%
Educ. Adultos	4.0%	87.3%	8.7%
SEMIOFICIAL	0.3%	98.7%	1.1%
Inicial	0.0%	100.0%	0.0%
Básico	0.5%	99.0%	0.5%
Medio	0.0%	97.3%	2.7%
Educ. Adultos			
TOTAL	3.0%	89.5%	7.6%



Tasa de sobreedad

SECTOR	Básico	Media
Público	9.3%	14.9%
Privado	1.1%	9.7%
Semioficial	1.0%	0.4%
TOTAL	8.3%	14.0%

Todos los sectores. Resultados promedios en Pruebas Nacionales por asignatura, 2011

ASIGNATURA	Básico	Media Gral.
Español	52.05	56.51
Matemática	53.89	55.29
Sociales	51.97	57.42
Naturales	53.26	54.79

Nota: Calificaciones en base a 100.

Cantidad de estudiantes por zona, según tanda

TANDA	ZONA		TOTAL
	Rural	Urbana	
Matutina	6,118	6,984	13,102
Vespertina	5,426	3,893	9,319
Nocturna	201	773	974
Semipresencial	74	536	610
Completa			
TOTAL	11,819	12,186	24,005

Analfabetismo y escolaridad promedio de la población. Octubre, 2010

INDICADOR	VALOR
Tasa de analfabetismo de la población de 15 años y más	13.3
Porcentaje de la población de 15 a 24 años que no sabe leer y escribir	2.3
Porcentaje de la población de 15 a 19 con 8 o más años de estudio	80.3
Porcentaje de la población de 20 a 24 con 12 o más años de estudio	55.6
Años promedio de educación de la población de 25 a 59 años	8.7

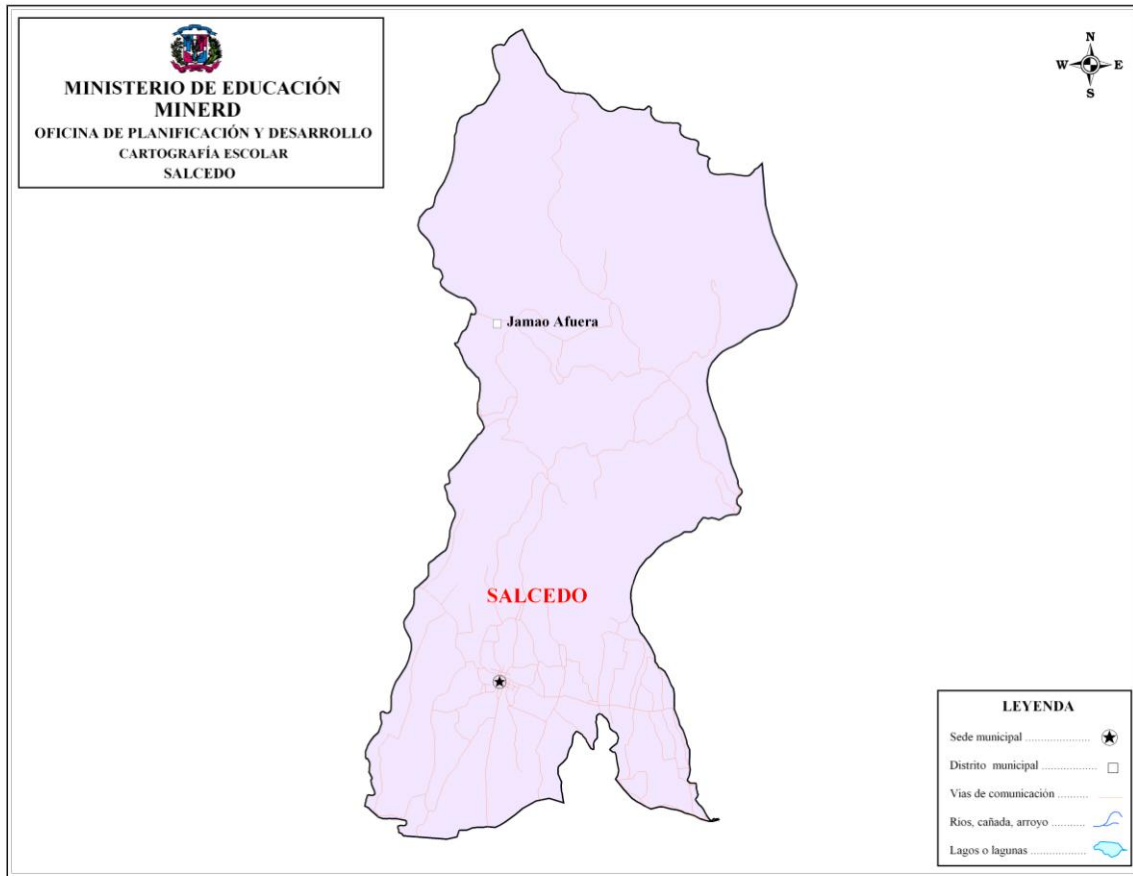
Fuente: UAAES/MEPyD, Sistema de Indicadores Sociales de la República Dominicana (SISDOM). Santo Domingo, 2010. Base de datos Estandarizada de la ENFT/BC.

PROVINCIA HERMANAS MIRABAL

MATRÍZ DE SEGUIMIENTO

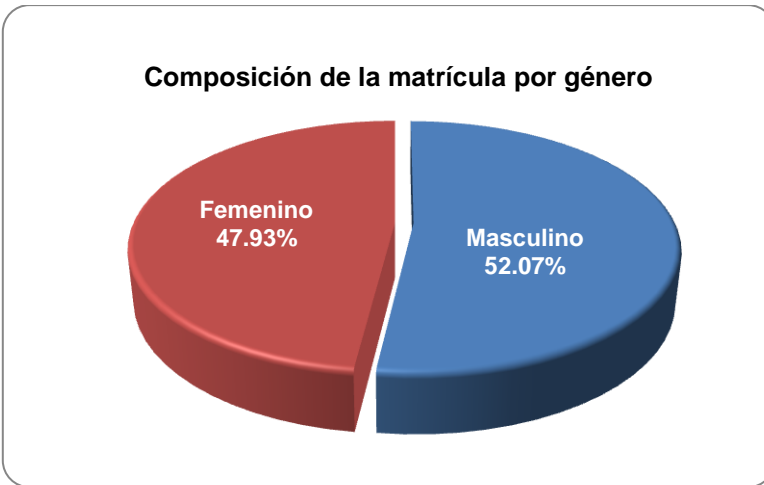
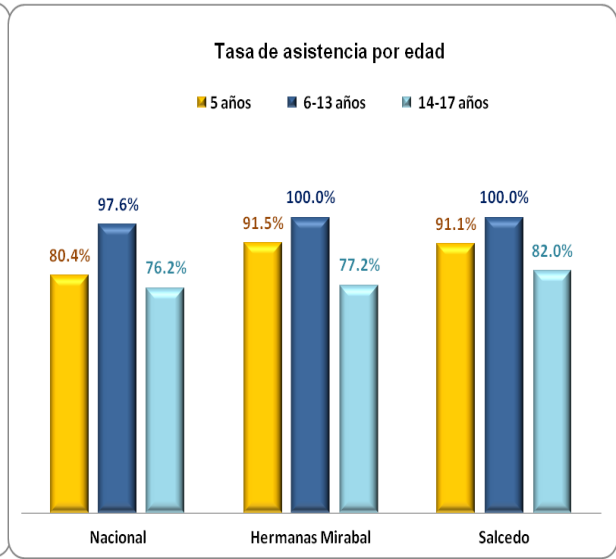
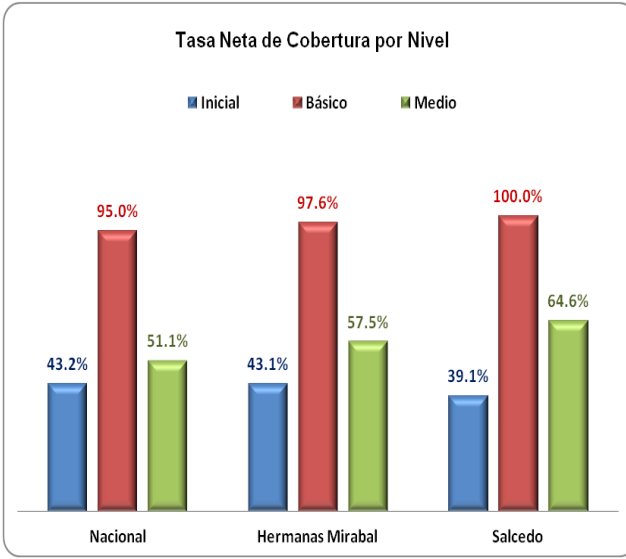
INDICADORES	2010-2011	META 2018	BRECHA
Tasa de asistencia escolar de la población de 5 años.	91.47%	100%	8.53%
Tasa de asistencia escolar de la población de 6 a 13 años	100.00%	100%	0.00%
Tasa de asistencia escolar de la población de 14 a 17 años	77.19%	100%	22.81%
Tasa neta de matrícula - Nivel Básico	97.62%	100%	2.38%
Tasa neta de matrícula - Nivel Medio	57.47%	75%	17.53%
Tasa de alfabetismo de la población de 15 años y más	86.71%	100%	13.29%
Porcentaje de promovidos - Nivel Básico	89.18%	100%	10.82%
Porcentaje de promovidos - Nivel Medio	90.61%	100%	9.39%
Porcentaje de sobreedad - Nivel Básico	8.33%	0%	8.33%
Porcentaje de sobreedad - Nivel Medio	14.04%	0%	14.04%
Porcentaje de abandono - Nivel Básico	1.52%	0%	1.52%
Porcentaje de abandono - Nivel Medio	3.66%	0%	3.66%
Porcentaje de reprobados - Nivel Básico	9.31%	0%	9.31%
Porcentaje de reprobados - Nivel Medio	5.73%	0%	5.73%

Municipio Salcedo



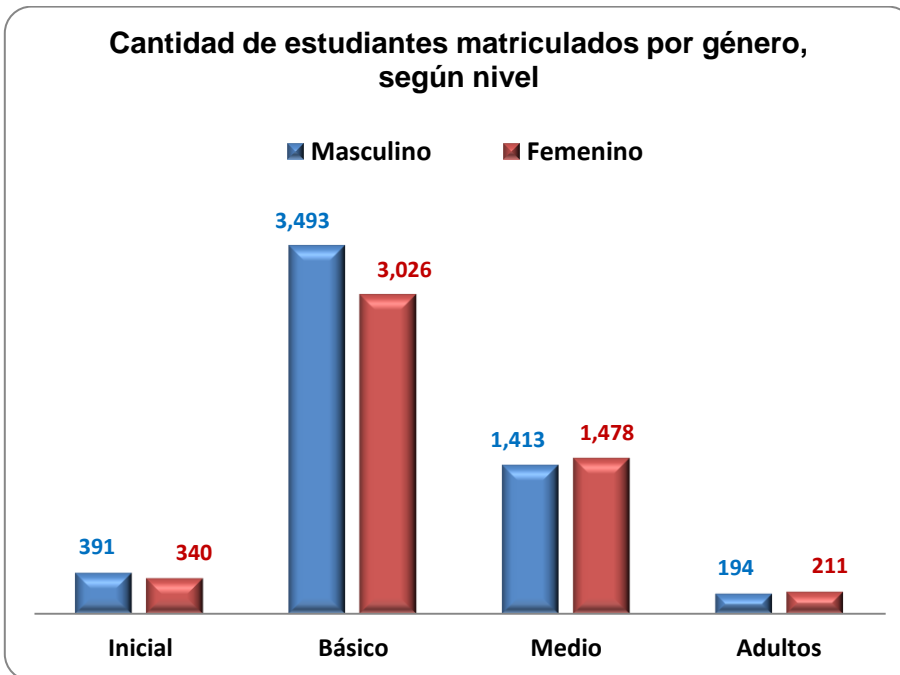
Caracterización general

SECTOR	Planteles	Aulas	Centros	Secciones	Docentes	Matrícula
Público	54	317	63	682		8,786
Privado	3	35	3	48		1,001
Semioficial	1	24	3	30		759
TOTAL	58	376	69	760		10,546



Indicadores de promoción, repitencia y abandono

SECTOR/ NIVEL	Abandono	Promovido	Reprobado
PÚBLICO	3.0%	88.9%	8.0%
Inicial	0.2%	99.8%	0.0%
Básico	2.1%	89.1%	8.8%
Medio	3.5%	89.1%	7.4%
Educ. Adultos	17.8%	72.7%	9.5%
PRIVADO	1.0%	97.9%	1.1%
Inicial	0.0%	100.0%	0.0%
Básico	0.9%	98.0%	1.1%
Medio	1.8%	96.5%	1.8%
Educ. Adultos			
SEMIOFICIAL	0.3%	98.7%	1.1%
Inicial	0.0%	100.0%	0.0%
Básico	0.5%	99.0%	0.5%
Medio	0.0%	97.3%	2.7%
Educ. Adultos			
TOTAL	2.7%	90.5%	6.8%



Tasa de sobreedad

SECTOR	Básico	Media Gral.
Público	9.2%	18.2%
Privado	0.2%	2.1%
Semioficial	1.0%	0.4%
TOTAL	8.0%	15.2%

Todos los sectores. Resultados promedios en Pruebas Nacionales por asignatura, 2011

ASIGNATURA	Básico	Media Gral.
Español	53.42	55.81
Matemática	56.39	54.00
Sociales	54.14	57.42
Naturales	55.45	55.02

Nota: Calificaciones en base a 100.

Cantidad de estudiantes por zona, según tanda

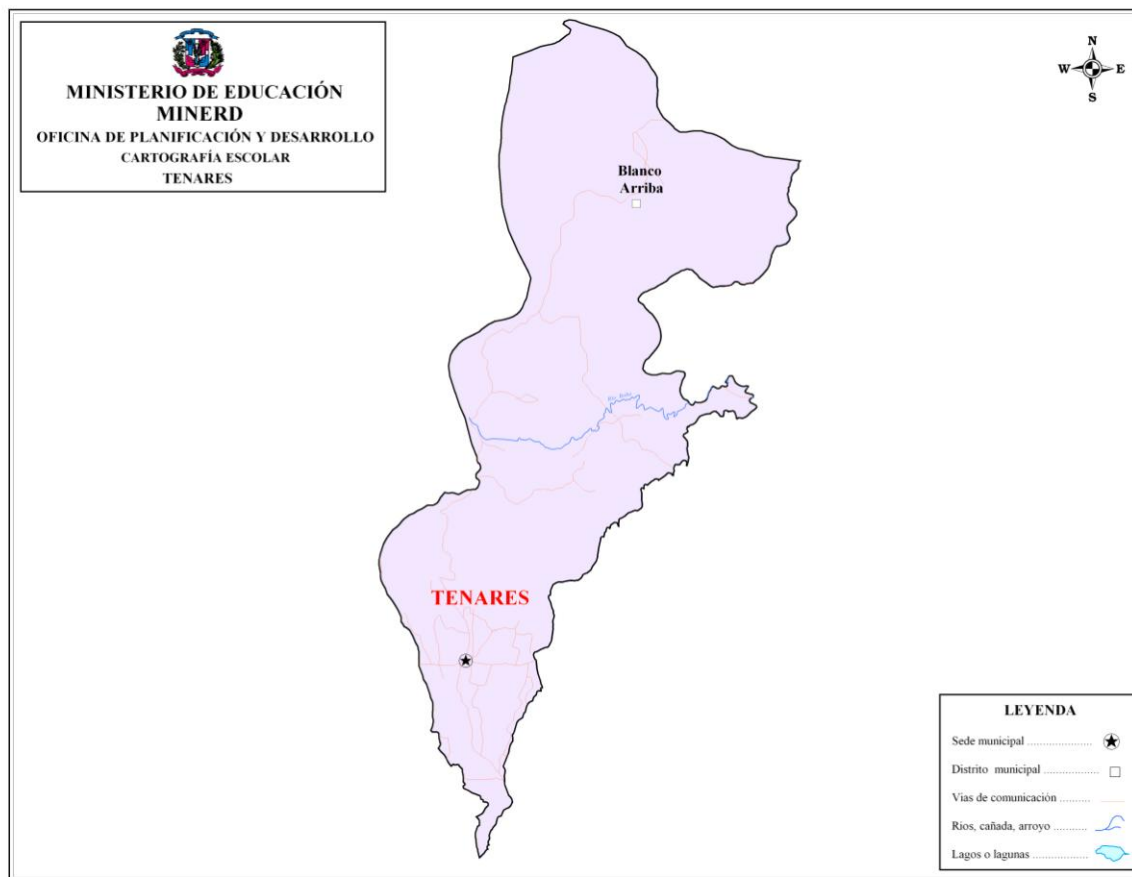
TANDA	ZONA		TOTAL
	Rural	Urbana	
Matutina	2,429	3,770	6,199
Vespertina	2,256	1,511	3,767
Nocturna	101	289	390
Semipresencial		190	190
Completa			
TOTAL	4,786	5,760	10,546

Municipio Salcedo

MATRIZ DE SEGUIMIENTO

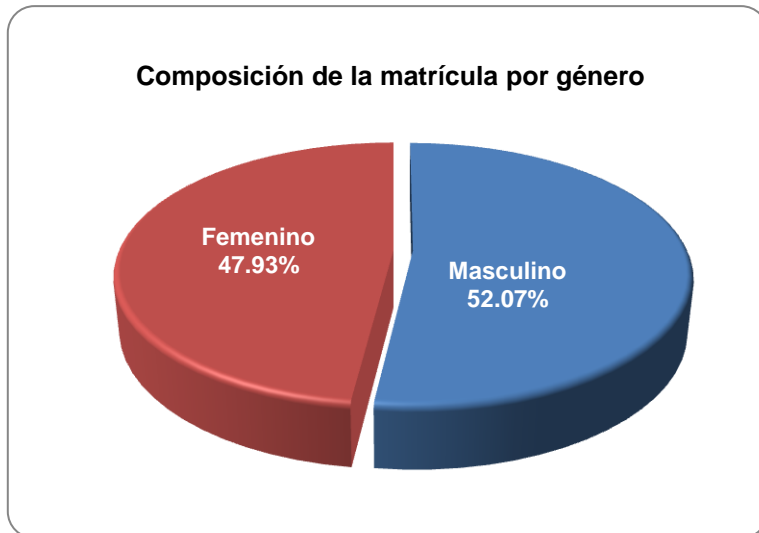
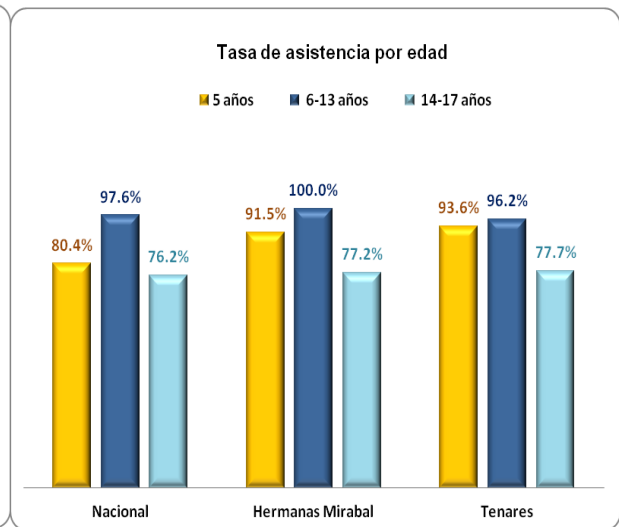
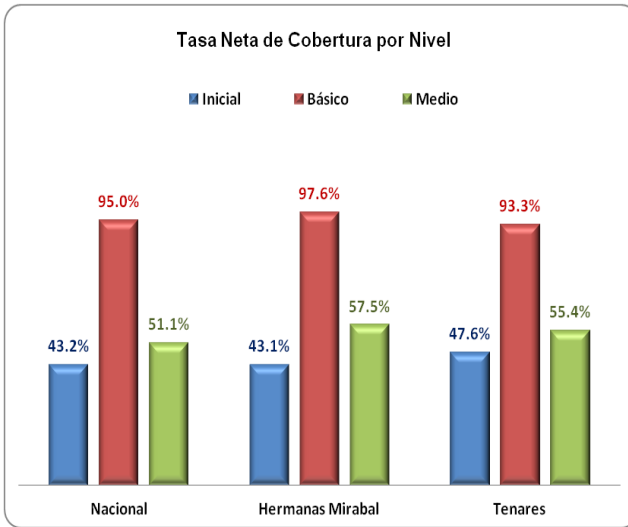
INDICADORES	2010-2011	META 2018	BRECHA
Tasa de asistencia escolar de la población de 5 años.	91.11%	100%	8.89%
Tasa de asistencia escolar de la población de 6 a 13 años	100.00%	100%	0.00%
Tasa de asistencia escolar de la población de 14 a 17 años	81.95%	100%	18.05%
Tasa neta de matrícula - Nivel Básico	100.00%	100%	0.00%
Tasa neta de matrícula - Nivel Medio	64.57%	75%	10.43%
Tasa de alfabetismo de la población de 15 años y más			
Porcentaje de promovidos - Nivel Básico	90.49%	100%	9.51%
Porcentaje de promovidos - Nivel Medio	90.49%	100%	9.51%
Porcentaje de sobreedad - Nivel Básico	7.96%	0%	7.96%
Porcentaje de sobreedad - Nivel Medio	15.22%	0%	15.22%
Porcentaje de abandono - Nivel Básico	1.90%	0%	1.90%
Porcentaje de abandono - Nivel Medio	3.02%	0%	3.02%
Porcentaje de reprobados - Nivel Básico	7.61%	0%	7.61%
Porcentaje de reprobados - Nivel Medio	6.50%	0%	6.50%

Municipio Tenares



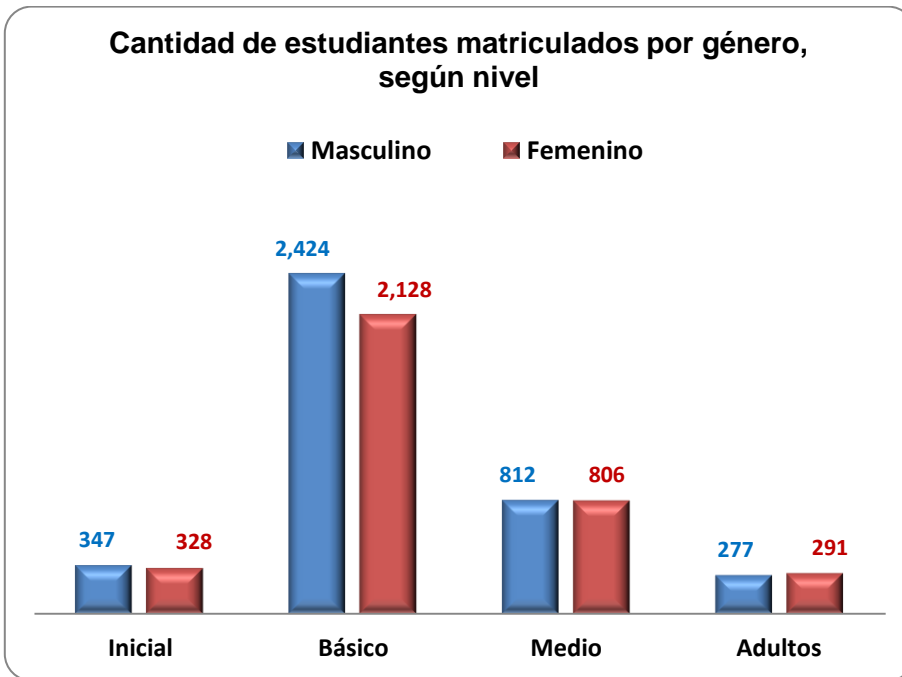
Caracterización general

SECTOR	Planteles	Aulas	Centros	Secciones	Docentes	Matrícula
Público	6,579	177	45	489		6,579
Privado	834	55	8	89		834
Semioficial						
TOTAL	7,413	232	53	578		7,413



Indicadores de promoción, repitencia y abandono

SECTOR/ NIVEL	Abandono	Promovido	Reprobado
PÚBLICO	5.5%	86.6%	8.0%
Inicial	2.8%	97.2%	0.0%
Básico	2.0%	88.5%	9.4%
Medio	7.9%	84.6%	7.5%
Educ. Adultos	31.1%	66.3%	2.6%
PRIVADO	3.7%	94.6%	1.7%
Inicial	4.5%	95.5%	0.0%
Básico	1.2%	95.6%	3.2%
Medio	11.0%	87.7%	1.4%
Educ. Adultos	12.5%	87.5%	0.0%
TOTAL	5.3%	87.5%	7.2%



Tasa de sobreedad

SECTOR	Básico	Media Gral.
Público	8.5%	11.9%
Privado	1.9%	38.7%
Semioficial		
TOTAL	7.9%	13.2%

Todos los sectores. Resultados promedios en Pruebas Nacionales por asignatura, 2011

ASIGNATURA	Básico	Media Gral.
Español	51.48	56.91
Matemática	52.33	56.16
Sociales	49.51	58.21
Naturales	52.63	53.98

Nota: Calificaciones en base a 100.

Cantidad de estudiantes por zona, según tanda

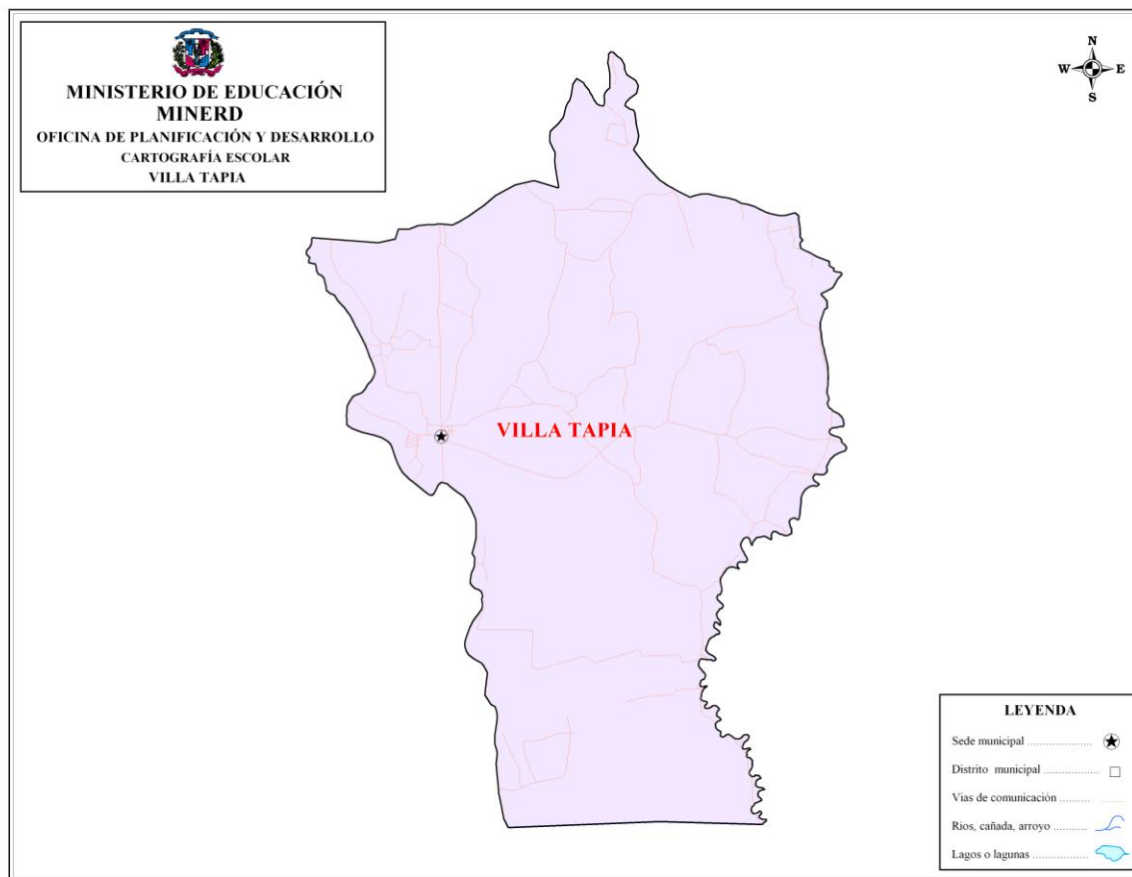
TANDA	ZONA		TOTAL
	Rural	Urbana	
Matutina	1,663	2,070	3,733
Vespertina	1,365	1,707	3,072
Nocturna		188	188
Semipresencial	74	346	420
Completa			
TOTAL	3,102	4,311	7,413

Municipio Tenares

MATRIZ DE SEGUIMIENTO

INDICADORES	2010-2011	META 2018	BRECHA
Tasa de asistencia escolar de la población de 5 años.	93.61%	100%	6.39%
Tasa de asistencia escolar de la población de 6 a 13 años	96.21%	100%	3.79%
Tasa de asistencia escolar de la población de 14 a 17 años	77.71%	100%	22.29%
Tasa neta de matrícula - Nivel Básico	93.25%	100%	6.75%
Tasa neta de matrícula - Nivel Medio	55.42%	75%	19.58%
Tasa de alfabetismo de la población de 15 años y más			
Porcentaje de promovidos - Nivel Básico	89.19%	100%	10.81%
Porcentaje de promovidos - Nivel Medio	84.74%	100%	15.26%
Porcentaje de sobreedad - Nivel Básico	7.86%	0%	7.86%
Porcentaje de sobreedad - Nivel Medio	13.16%	0%	13.16%
Porcentaje de Abandono - Nivel Básico	1.96%	0%	1.96%
Porcentaje de abandono - Nivel Medio	8.09%	0%	8.09%
Porcentaje de reprobados - Nivel Básico	8.86%	0%	8.86%
Porcentaje de reprobados - Nivel Medio	7.16%	0%	7.16%

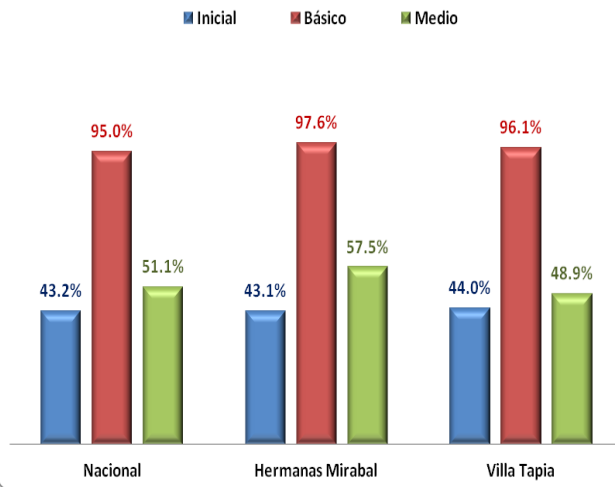
Municipio Villa Tapia



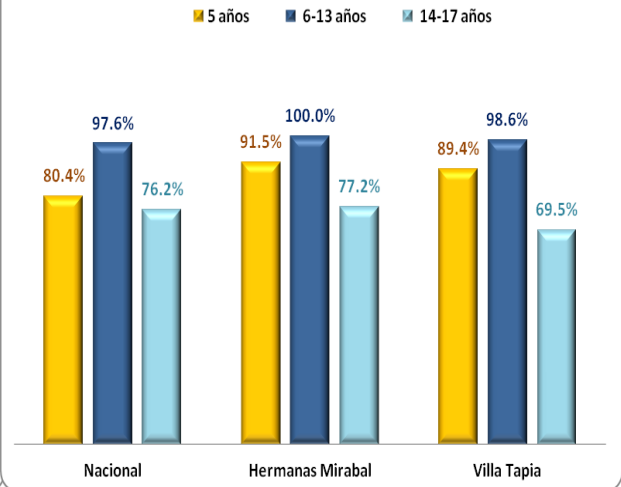
Caracterización general

SECTOR	Planteles	Aulas	Centros	Secciones	Docentes	Matrícula
Público	26	202	37	370		5,239
Privado	4	22	6	61		807
Semioficial						
TOTAL	30	224	43	431		6,046

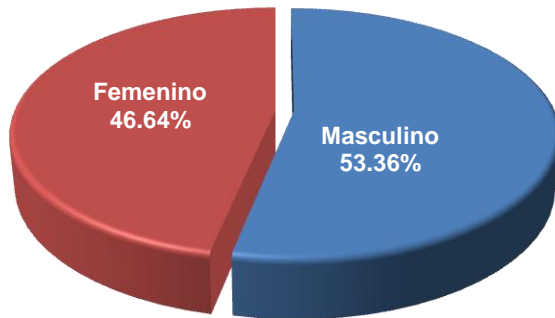
Tasa Neta de Cobertura por Nivel



Tasa de asistencia por edad

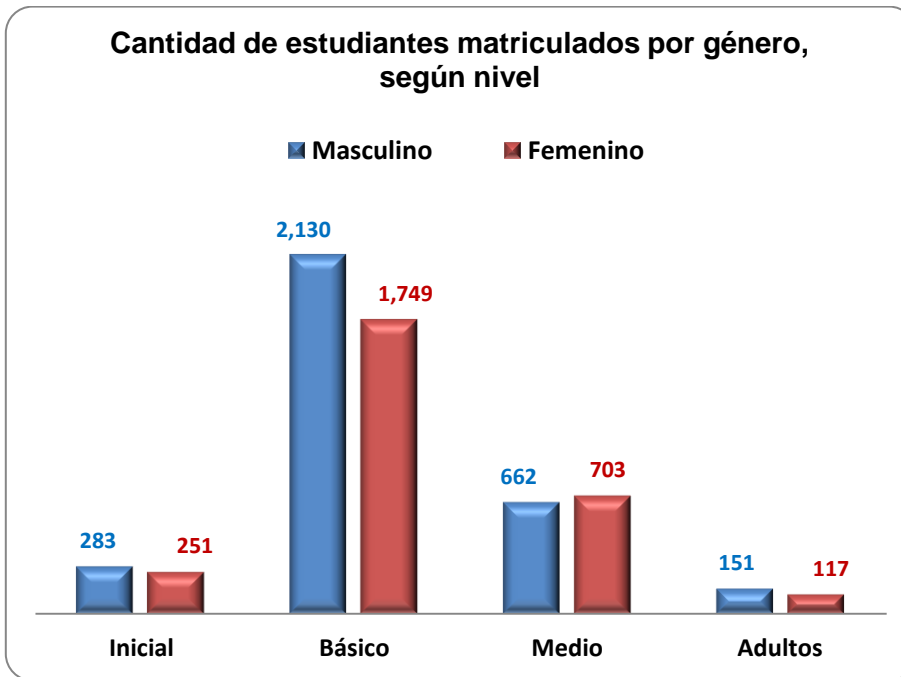


Composición de la matrícula por género



Indicadores de promoción, repitencia y abandono

SECTOR/ NIVEL	Abandono	Promovido	Reprobado
PÚBLICO	0.6%	89.1%	10.3%
Inicial	0.0%	100.0%	0.0%
Básico	0.4%	85.6%	14.0%
Medio	0.2%	97.4%	2.5%
Educ. Adultos	8.6%	80.9%	10.5%
PRIVADO	1.5%	95.7%	2.8%
Inicial	4.2%	95.8%	0.0%
Básico	0.0%	97.5%	2.5%
Medio			
Educ. Adultos	1.1%	87.2%	11.7%
TOTAL	0.7%	90.0%	9.3%



Tasa de sobreedad

SECTOR	Básico	Media Gral.
Público	10.5%	12.6%
Privado	1.6%	
Semioficial		
TOTAL	9.5%	12.6%

Todos los sectores. Resultados promedios en Pruebas Nacionales por asignatura, 2011

ASIGNATURA	Básico	Media Gral.
Español	50.17	56.94
Matemática	51.53	55.87
Sociales	51.14	57.26
Naturales	50.46	54.74

Nota: Calificaciones en base a 100.

Cantidad de estudiantes por zona, según tanda

TANDA	ZONA		TOTAL
	Rural	Urbana	
Matutina	2,026	1,144	3,170
Vespertina	1,805	675	2,480
Nocturna	100	296	396
Semipresencial			
Completa			
TOTAL	3,931	2,115	6,046

Municipio Villa Tapia

MATRIZ DE SEGUIMIENTO

INDICADORES	2010-2011	META 2018	BRECHA
Tasa de asistencia escolar de la población de 5 años.	89.37%	100%	10.63%
Tasa de asistencia escolar de la población de 6 a 13 años	98.60%	100%	1.40%
Tasa de asistencia escolar de la población de 14 a 17 años	69.45%	100%	30.55%
Tasa neta de matrícula - Nivel Básico	96.06%	100%	3.94%
Tasa neta de matrícula - Nivel Medio	48.88%	75%	26.12%
Tasa de alfabetismo de la población de 15 años y más			
Porcentaje de promovidos - Nivel Básico	86.95%	100%	13.05%
Porcentaje de promovidos - Nivel Medio	97.38%	100%	2.62%
Porcentaje de sobreedad - Nivel Básico	9.51%	0%	9.51%
Porcentaje de sobreedad - Nivel Medio	12.60%	0%	12.60%
Porcentaje de abandono - Nivel Básico	0.36%	0%	0.36%
Porcentaje de abandono - Nivel Medio	0.16%	0%	0.16%
Porcentaje de reprobados - Nivel Básico	12.69%	0%	12.69%
Porcentaje de reprobados - Nivel Medio	2.46%	0%	2.46%